

Desarrollo Social y Humano

Se construyó un centro de Salud en la zona X de HUAYCAN, y el 11 de Febrero del 2012, después de 07 años se inauguró.



Inauguración del Puesto de Salud
"FRATERNIDAD NIÑO JESUS"

Mas puestos de Salud



Inauguración del Puesto de Salud
"FRATERNIDAD NIÑO JESUS"

ZONA X DE HUAYCAN

En coordinación con el MINSA (DISA IV LIMA ESTE) y La Municipalidad de Ate.

La Municipalidad de Ate, equipa a este Puesto de Salud con Materiales Biomédicos, (Camillas, Resucitadores Adulto, Pediátrico, Balanzas, Tallímetros, Equipo de Aspiración, Maletines de Urgencia, Equipo de Parto, etc).

En coordinación con el MINSA (DISA IV LIMA ESTE) y La Municipalidad de Ate.

La Municipalidad de Ate, equipa a este Puesto de Salud con Materiales Biomédicos, (Camillas, Resucitadores Adulto, Pediátrico, Balanzas, Tallímetros, Equipo de Aspiración, Maletines de Urgencia, Equipo de Parto, etc).

ATENCIONES MEDICAS MENSUALES, 2012

MES	BENEFICIARIOS	PORCENTAJE
FEBRERO	429	9.0
MARZO	534	11.2
ABRIL	382	8.0
MAYO	512	10.8
JUNIO	324	6.8
JULIO	405	8.5
AGOSTO	524	11.0
SETIEMBRE	432	9.1
OCTUBRE	470	9.9
NOVIEMBRE	350	7.3
DICIEMBRE	400	8.4
TOTAL	4762	100

4 mil 762 beneficiarios con la mayor atención en los meses de Marzo y Agosto.

Prioridad en la Atención de la Salud

- Inaugurados por el Señor Alcalde Óscar Benavides el 01 de Abril del 2012 para brindar atención primaria de salud.



Con 5 policlínicos móviles.

Actuación preventiva en Salud

- Los Policlínicos Móviles brindan servicios de Obstetricia, Odontología, enfermería, Medicina General, Medicina Complementaria y Farmacia, constituyéndose en un excelente plan piloto de actuación preventiva que disminuirá la incidencia de enfermedades degenerativas



Actuación preventiva en Salud



MUNICIPALIDAD DISTRITAL DE ATE

BENEFICIARIOS DE LAS ATENCIONES EN EL POLICLINICO MOVIL, 2012 (Abril – Diciembre)

ATENCIONES	BENEFICIARIOS	PORCENTAJE
Personas Atendidas Medicina	6,215	30.3
Toma De Muestra Pap	178	0.9
Numero De Charlas Educativas	7,200	35.1
Numero De Visitas Domiciliarias	1,392	6.8
Numero De Talleres Educativos	3,937	19.2
Atenciones Fluorizaciones	1,520	7.4
Toma De Muestra De Bk En Espujo	77	0.4
TOTAL	20,519	100.00



20 mil 519 beneficiarios en atenciones en los 9 lugares del distrito.

LUGARES QUE ATENDIERON LOS POLICLINICOS MOVILES, 2012

LUGAR	FECHA INICIO	FECHA FINAL
ZONA Z DE HUAYCAN	09/04/2012	30/04/2012
ZONA R DE HUAYCAN	07/05/2012	21/05/2012
HORACIO ZEVALLOS ZONA ALTA	28/05/2012	10/06/2012
HORACIO ZEVALLOS ZONA BAJA	18/06/2012	01/07/2012
GLORIA GRANDE	09/07/2012	29/07/2012
SAN JUAN	07/08/2012	20/08/2012
STA.CLARA PARQUE CENTRAL	27/08/2012	21/09/2012
RAMIRO PRIALE	03/10/2012	17/10/2012
PARQUE MANYLSA	24/10/2012	14/11/2012

OSCAR BENAVIDES MAJINO - ALCALDE

Actuación preventiva en Salud

- Por su parte, la DISA IV LIMA ESTE, se compromete con los Recursos Humanos:
 - Medico Cirujano,
 - Enfermera,
 - Obstetriz
 - Técnica de Enfermería,
 - Técnico de Farmacia,
 - Asistente Administrativo
 - Técnico Estadístico
 - Personal de vigilancia y de limpieza.

Lucha contra el Cáncer

Campaña de La Liga Contra El Cáncer

La Municipalidad Distrital de Ate organiza una Campaña Preventiva de detección de cáncer en cuello uterino, piel, mamas, colon, ganglios y tiroides, a favor de la población, con el respaldo de la Liga Peruana de Lucha Contra el Cáncer



DISTRIBUCIÓN PORCENTUAL DE LOS BENEFICIARIOS DEL LUGAR SEGÚN SU ENFERMEDAD (30 DE ENERO AL 25 DE FEBRERO)

Enfermedades	Losa Deportiva Maria Parado de Bellido	Plaza de Armas de Huaycan	Plaza de Armas de Santa Clara	Amauta Local Comunal San Antonio	Frontis de Palacio Municipal	Parque Urb. Tilda	Parque FAP - Salamanca	Explanada Parque Quiñones - Valdiviezo	Total
Total (Absoluto)	76	238	142	128	136	124	103	162	1109
Vulvovaginitis	44.7	21.4	21.8	24.2	27.2	28.2	28.2	25.3	26.1
Colpitis									
Hipoestrogenica	9.2	7.1	7.7	12.5	9.6	4.8	8.7	7.4	8.2
Cistocele	7.9	3.8	11.3	3.9	5.1	3.2	7.8	11.1	6.6
Cervicitis	15.8	18.5	31.7	21.9	18.4	25.8	8.7	17.3	20.1
Mioma Uterino	2.6	3.8	4.9	9.4	5.9	13.7	12.6	3.7	6.7
Vaginitis	10.5	30.7	9.2	18.8	23.5	14.5	17.5	28.4	20.9
Colpitis	2.6	6.7	5.6	3.1	5.1	4.0	8.7	3.7	5.1
Mastalgia	5.3	7.1	7.0	6.3	4.4	5.6	7.8	2.5	5.8
NIC I	1.3	0.8	0.7	0.0	0.7	0.0	0.0	0.6	0.5

La Municipalidad Distrital de Ate, Organiza Campaña preventiva de detección de cáncer en cuello uterino, piel, mamas, colon, ganglios y tiroides, a favor de la población, con el respaldo de la Liga Peruana de Lucha Contra el Cáncer

1 mil 100 beneficiarios en la prevención del Cáncer en sólo dos meses.

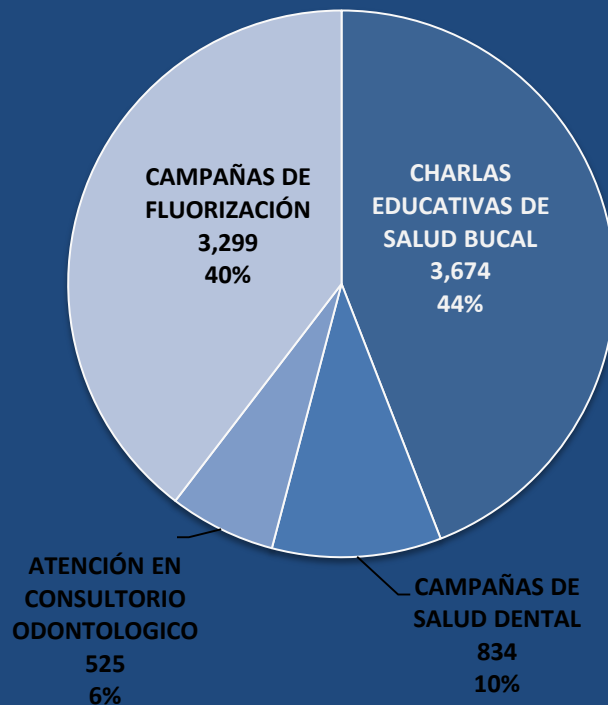
Lucha contra el Cáncer



Vecinas recibiendo atención de la Liga Contra El Cáncer.

Atención Odontológica

BENEFICIARIOS EN LAS ATENCIONES ODONTOLÓGICAS, 2012



8 mil 332 beneficiarios en atención odontológica con 40% en campañas de fluorización.

Logros en Desarrollo Social

Donación del Ecógrafo Tridimensional al Hospital de Huaycán



El Ecógrafo Tridimensional ofrece imágenes de alta resolución, que permiten al profesional médico detectar y visualizar cualquier quiste, tumor o mal formación, para un mejor tratamiento médico. El equipo cuenta además con Transductores seleccionables: Convexo, Lineal, microconvexo, transvaginal, endorectal
Monitor: 10.4 TFT LCD Color que permite distinguir Marcas corporales y llevar un registro de Comentarios: Fecha de nacimiento, tiempo, nombre, sexo, edad, doctor, hospital, anotación.

Mejor Nutrición

ACTIVIDADES DE NUTRICIÓN REALIZADAS, 2012

ACTIVIDAD	UNIDAD MEDIDA	CANTIDAD
TALLER "SUPERVISION Y ADMINISTRACION DE COMEDORES"	Asistentes	400
PRIMERA FERIA GASTRONOMICA	Asistentes	1000
7 EVALUACIONES DE PESO Y TALLA (de 3 a 5 años)	Niños	1043
16 CONSULTAS NUTRITIVAS GRATUITAS NESTLE Y MUNICIPALIDAD DE ATE	Pobladores	2591
2 CONSULTAS NUTRICIONALES "LONCHERAS SALUDABLES"	Padres de familia	83
EVALUACION NUTRICIONAL	Alumnos	121
CHARLA EDUCATIVA "NUTRICION INFANTIL"	Padres de familia	60
DESFILE POR EL 191º ANIVERSARIO DEL DISTRITO DE ATE	Socias	600
"FESTIVAL GASTRONOMICO MARINO POR EL DIA MUNDIAL DE LA ALIMENTACION"	Pobladores	2500
INAUGURACION DE LA NUEVA PROCESADORA DE LECHE DE SOYA DE HUAYCAN	Alumnos	5000
DISTRIBUCION DE LA LECHE DE SOYA DE LA VACA MECANICA DE HUAYCAN POR DIA	Raciones	5000
VENTA DE PESCADO SEIS TONELADAS	Beneficiarios	6000
VENTA DE PESCADO 37 TONELADAS	Beneficiarios	16209
21 CHARLAS NUTRICIONALES	Padres de familia	3000
EVALUACIÓN DE PESO Y TALLA EN NIÑOS PRE ESCOLARES	Alumnos	1500

45 mil 107 beneficiarios en atención nutricional.

Mejor Nutrición

**VISITA DE MR. BILL THIMKE Y
COOPERANTES DE ROTARY CLUB DE
LA MOLINA VIEJA A LA
PROCESADORA DE RAUCANA Y
HUAYCAN.**



DISTRIBUCION DE LA LECHE DE SOYA DE LA VACA MECANICA DE HUAYCAN

**5000 RACIONES DIARIAS A LOS COLEGIOS DE
HUAYCAN:**

I.E. 1260 El Amauta-Zona F, I.E. 1265 Santa Rosa de Lima-
Zona N, I.E. 1271 San Juan Bautista-Zona P, I.E.I. 207 –
Zona P, I.E.I. 206-Zona J, I.E.I. 198 San Miguel Arcángel-
Zona K, I.E..I. San Judas Tadeo –Zona L, I.E. Manuel
Gonzales Prada-Zona O, C.E.B. Especial N°15 Madre Teresa
de Calcuta-Zona D, I.E. Mixto Huaycán –Zona D, I.E. 1245
José Carlos Mariátegui –Zona B



Cocinas mejoradas para una mejor calidad de vida

ENTREGA DE COCINAS Y BALONES DE GAS EN HUAYCAN A LAS FAMILIAS MAS POBRES (19/06/2012)



OSCAR BENAVIDES MAJINO - ALCALDE

Pescado para más vecinos



VENTA DE PESCADO



**“FESTIVAL GASTRONOMICO
MARINO POR EL DIA MUNDIAL
DE LA ALIMENTACION”**

Combos Escolares

- 10,000 Combos Escolares entregados en 18 Instituciones Educativas , superando a los 5,000 entregados el año anterior.
- Estudiantes de las Instituciones Educativas de Huaycán, Villa Vitarte, Horacio Zevallos, San Juan de Pariachi, AAHH Micaela Bastidas I y II, Amauta I y II, Gloria, AAHH César Vallejo, Arenas, Hijos de Apurímac, Sicuani, Cerro Cruz de Santa Elena, Tupac Amaru, AA.HH. Maria Parado de Bellido



Constancias de Posesión

- **2,220 Constancias de Posesión que han beneficiado a mas de 11,100 pobladores del Distrito accediendo a la dotación de servicios públicos básicos**



Mas beneficiarios en el Vaso de Leche

Se priorizó a la capacitación de los más de 50 nuevos pueblos ingresados al programa como se muestra a continuación:

PUEBLOS NUEVOS	TOTAL A CAPACITAR POR CADA PUEBLO	TOTAL GENERAL	TOTAL CAPACITADOS	%
58	7	406	232	57.1

Por tanto son entre 6-7 personas a capacitar por cada uno de los 58 nuevos pueblos. en el cuadro siguiente se aprecia el porcentaje de avance.

Total de comités:	1,208
Comités con actas de elección presentada:	971
Porcentaje de avance:	80.4%

Han estado orientadas básicamente a apoyar a las comités en los requisitos necesarios para su reconocimiento municipal

Mas beneficiarios en el Vaso de Leche



Desarrollo Inclusivo a Jóvenes

- Programa “**COMUNICANDOTE**”:

 - Orientación y prevención en temas de interés juvenil: prevención en el consumo de drogas, pandillaje, bullying, violencia infantil, abuso sexual, embarazo adolescente, I.T.S

- Programa **CENTRO DE ESCUCHA**:

 - Espacio de orientación, prevención, recreación, formación y participación con talleres de prevención en el consumo de Drogas, Pandillaje, Bullying, Violencia Infantil, Abuso sexual, Embarazo Adolescente, I.T.S.: dirigido a adolescentes y jóvenes en situación de riesgo.

**BENEFICIARIOS DE LOS CENTROS EDUCATIVOS DEL TALLER, 2012
(Mayo – Septiembre)**

CENTRO EDUCATIVO (I.E.)	BENEFICIARIOS
Ricardo Palma Manylsa	1120
Manuel González Prada	2800
Telésforo Catacora	840
I.N.E.I N° 46	360
TOTAL	5120

BENEFICIARIOS DEL PROGRAMA CENTRO ESCUCHA, 2012

Lugar	Adolescentes	Beneficiarios
AA.HH Cesar Vallejo	50	600
Cooperativa Manylsa	50	600
AA.HH Huaycan UCV 206 de la zona “R”	25	100
Total	125	1300

6 mil 420 beneficiarios en programas de COMUNICANDOTE y Centro de Escucha.

Desarrollo Inclusivo a Jóvenes



PROGRAMAS COMUNICANDOTE



PROGRAMA CENTRO ESCUCHA

Desarrollo Inclusivo a Jóvenes

PROGRAMA RECREATIVO, URBANO Y CULTURAL CON ADOLESCENTES Y JÓVENES DEL DISTRITO

BENEFICIARIOS DEL PROGRAMA RECREATIVO URBANO Y CULTURAL, 2012 (Porcentaje)

Programa	Huaycán	Horacio Zeballos	Santa Clara	Vitarte	Salamanca	Valdiviezo	Total
Total (Absoluto)	182	40	49	168	141	80	660
Baile moderno	41.2	50.0	73.5	63.1	65.2	100.0	62.0
Arte Urbano	29.7	25.0	26.5	22.6	24.8	0.0	22.7
Locución Radial	18.1	25.0	0.0	8.3	9.9	0.0	10.8
Full Body	11.0	0.0	0.0	6.0	0.0	0.0	4.5

660 beneficiarios de los programas recreativos y culturales.



Desarrollo Inclusivo a Jóvenes

○ Consejo de Desarrollo Juvenil de Ate “CDJA”:

Instancia de participación juvenil local, que articula y representa a las organizaciones juveniles organizadas y no organizadas del distrito. Reconocida por la Ordenanza N° 050 MDA.

BENEFICIARIOS DEL CONCEJO JUVENIL DE ATE (CDJA),2012

Actividades	Fecha	Beneficiarios
Juramentación	27-feb	420
Reunión 2 veces al mes	Enero-Junio	480
Evento Cultural (Huaycán)	20-may	800
Evento Cultural (Santa Clara)	27-may	200
Aniversario por los 10 Años del CDJA	22-jun	30
Conversa Ate “Historia e Identidad”	28-jun	40
CONVERSATORIO “JUVENTUD Y MEMORIA”	10-ago	30
Retiro: Escuela De Formación De Jóvenes Líderes	30 y 31 de Ago	20
Total		2020



CONCEJO JUVENIL DE ATE “CDJA”

Desarrollo Inclusivo a Jóvenes

- Proyecto “El Parque es Mío y Tuyo también “
 - Genera mayor conciencia ciudadana en los espacios públicos de nuestro distrito como las plazas, parques y anfiteatros. Se incentiva el cultivo del arte y la cultura, la promoción de géneros musicales, el impulso de la gastronomía peruana, el rescate de valores de identidad cultural, logrando la integración familiar en las diversas actividades

BENEFICIARIOS DEL PROGRAMA “EL PARQUE ES MIO Y TUYO TAMBIEN”, 2012

MESES	VIERNES DE ROCK	SÁBADOS JUVENILES	DOMINGOS FAMILIARES	TOTAL
MARZO	1400	1150	800	3350
ABRIL	600	700	750	2050
MAYO	600	800	500	1900
TOTAL	2600	2650	2050	7300

En tres meses durante los fines de semana se han beneficiado 7 mil 300 personas.



Desarrollo Inclusivo a Jóvenes

BENEFICIARIOS EN LAS METAS Y LOGROS SEGÚN LA ACTIVIDAD, 2012

Actividades	meta anual	Logros obtenidos
1) Programa Comunicándote	7000	4000
2) Programa Centro Escucha	2500	1300
4)- SEMANA DE LA JUVENTUD	3000	1837
6) Promover Espacios de Concertación y Encuentros Juveniles de acuerdo a las actividades de mayor interés:	7000	6961
7) Fortalecer el Desarrollo Integral de los Jóvenes Organizados y no Organizados del Distrito (Consejo de Desarrollo Juvenil de Ate "CDJA")	7000	2020
8) NAVIDAD JUVENIL RECREATIVA	300	250
9) PROYECTOS EXTRAS : EL PARQUE ES MIO Y TUYO TAMBIEN		7300
Total	26800	23668



23 mil 668 beneficiarios en la inclusión social.

Educación Inclusiva y de calidad en Ate

COMPARACIÓN DE ACTIVIDADES 2011- 2012

Actividades	2011	2012	Diferencia
PRA- Vacaciones útiles en las IIEEMM	265	318	53
Convocatoria, Evaluación y Selección de Docentes de las IIEEMM	30	98 - (30)	
Taller de Actualización de Docentes de las IIEEMM	21	161(32)	132
Eval. Psicológica y Seguimiento de casos en II. EE.MM.	400	423	23
Olimpiadas de II. EE. MM.	500	250-499	249
Aniversario de las II.EE.MM.	550	500(Belaunde)800(Amauta)	750
Servicios de bibliotecas	22 160	39100	16 940
Capacitación y Juramentación de Alcaldes Escolares	534	480	54
Fomento de lectura en Parques y Mejoramiento e Implementación	10400	3219	-7 181
Módulo de Diverticiencias con las IIEE	No se hizo	579	579
Conferencia Distrital de Orientación Vocacional	382	461	79
Foro Escolar de Municipios Escolares	400	894	494
Capacitación de Docentes de las del distrito de Ate	254	2083	1829
Escuela de Padres de las II.EE.de Ate	No se hizo	6437(65)	6 437
Desfile Civico Escolar del 28 de julio	2000	6300	4 300
Capacitación de Auxiliares de las II.EE. De Ate	187	630	443
Día del Maestro	6000	7000	1 000
Equipamiento a bibliotecas de IIEEMM	No se hizo	4800	4 800
Concurso a la excelencia escolar	No se hizo	368	368
Conformación de Brigadas de Seguridad escolar	No se hizo	110(22)	110
Monitoreo a las II.EE.MM.	9	35	26
Evaluación Psicológica a docentes de las II.EE.MM.	2	30 (2 veces al año)	60
CEPREMUNI		857	
Vacaciones Útiles Distritales-2012	1 100	860	-240
Servicio de Bibliotecas Virtuales	No se hizo	20 015	20015

Educación Inclusiva y de calidad en Ate



ANIVERSARIO DE LA II.EE.MM.



VACACIONES ÚTILES EN LA II.EE.MM.



CAPACNES ÚTILES EN LA II.EE.MM.



MODULO DE DIVERTICIENCIA CON LAS II. EE. DE ATE

Educación Inclusiva y de calidad en Ate

ACTIVIDADES REALIZADAS FUERA DEL POI, 2011 - 2012

Actividades	2011	2012	Diferencia
Plan Piloto de Educación de calidad para la IIEEMM	No se hizo	551	551
Aniversario de la Biblioteca Municipal "César Vallejo"	125	215	90
Mejoras, Construcción y Mantenimiento de las IIEEMM	No se hizo	551	551
Juegos Recreativos Infantil para Inicial de la IEM Amautall	No se hizo	131	131
Techado del patio y del estrado deportivo de la IEM Amautall	No se hizo	551	551
Cercado con mallas metálicas del perímetro de la IEM Amauta II	No se hizo	551	551
Día de la Educación	323	420	97
Día de la Educación Inicial	502	1200	698
Congreso Pedagógico Distrital de Ate	No se hizo	463	463
Combos escolares	8000	10 000	2000
Capacitación a nivel del distrito de Ate sobre el SIAGIE	No se hizo	1202	1202
Día de la Jura de la Bandera	340	560	220
Aniversario del distrito de Ate	3000	5400	2400
Ciclovía Recreativa		1050 (152 c/d)	1050

22 mil 845 beneficiarios en las actividades .

Educación Inclusiva y de calidad en Ate



COMBOS ESCOLARES



CICLOVIA RECREATIVA



JUEGOS RECREATIVOS
INFANTILES



CAPACITACIÓN EN LAS II.
EE. DE SIAGIE

Deportes

DISTRIBUCIÓN PORCENTUAL DE BENEFICIARIOS DE LA ESCUELA DEPORTIVA – VACACIONES DE VERANO, 2012

DEPORTE	HUAYCAN	SANTA CLARA	MAYORAZGO	HORACIO ZEBALLOS	GARDENIAS	SALAMANCA	VITARTE	VALDIVIEZO	TOTAL
Total (Absoluto)	547	553	160	133	82	355	856	140	2826
Fútbol	42.4	46.1		48.9	59.8	27.3	32.8	58.6	37.5
Voley	27.6	27.8	51.3	23.3	40.2	14.6	17.3	41.4	25.1
Artes MArciales	14.4	14.3	21.9	27.8		25.1	9.8		14.3
Ajedrez	15.5	11.8	26.9			18.0	13.4		13.2
Tennis						14.9			1.9
Natación							26.6		8.1

2 mil 826 beneficiarios de la escuela deportiva vacacional

Deportes



Deportes

EQUIPOS DE FUTBOL FORMADOS EN LOS CAMPEONATOS SEGÚN CATEGORÍA, 2012

Categoría	Sede Complejo Acobamba (Creciendo con el Futbol)	I Campeonato de futbol de menores - Huaycan	II Campeonato de futbol de menores - Huaycan	Campeonato Futbol "Copa Oscar Benavides"	Sede Complejo Acobamba (Creciendo con el Futbol), Oct-Dic.	Total
Sub-06	15				16	31
Sub-08	27	7			28	62
Sub-10	36	6	7	8	38	95
Sub-12	36		6		36	78
Sub-13		8		6		14
Sub-14			8			8
Sub-15		10				10
Sub-16			10			10
Total	114	31	31	14	118	308

308 equipos de futbol de 8 categorías.

Deportes



Deportes

BENEFICIADOS DE LOS EQUIPOS DE FUTBOL FORMADOS EN LOS CAMPEONATOS SEGÚN CATEGORÍA, 2012

Categoría	Sede Complejo Acobamba (Creciendo con el Futbol)	I Campeonato de futbol de menores - Huaycan	II Campeonato de futbol de menores - Huaycan	Campeonato Futbol "Copa Oscar Benavides"	Sede Complejo Acobamba (Creciendo con el Futbol), Oct-Dic.	Total
Sub-06	105				192	297
Sub-08	290	94			336	720
Sub-10	396	84	98	96	456	1130
Sub-12	396		84		432	912
Sub-13		136		72		208
Sub-14			136			136
Sub-15		140				140
Sub-16			170			170
Total	1187	454	488	168	1416	3713

3 mil 713 beneficiarios de los equipos de futbol en las 8 categorías.

Deportes

EQUIPOS Y BENEFICIADOS DEL VÓLEY FORMADOS EN LOS CAMPEONATOS SEGÚN CATEGORÍA, 2012

Categoría	Parque Cultural Ceres 1 (Creciendo con el Voley)		Campeonato Voley "Copa Oscar Benavides"		Campeonato inter distrital Voley "Copa Eva Surco de Benavides"		Total	
	Equipos	Beneficiarios	Equipos	Beneficiarios	Equipos	Beneficiarios	Equipos	Beneficiarios
Sub-10	9	99	8	96	15	180	32	375
Sub-12	13	143	10	120	16	192	39	455
Sub-14	13	150	10	120	16	192	39	462
Sub-16	8	76	6	72	10	120	24	268
Total	43	468	34	408	57	684	134	1560



1 mil 560 beneficiarios de los equipos de vóley en 134 equipos.

Deportes

BENEFICIARIOS DE LA ACADEMIA MUNICIPAL PERMANENTE SEGÚN LUGAR, 2012

LUGAR	FUTBOL	VOLEY	AJEDREZ	TENIS	TOTAL
Mayorazgo	45	74		10	129
Huaycán	51	35	31		117
Santa Clara	22	61			83
Raucana	39	58			97
Vitarte			12		12
Salamanca				13	13
TOTAL	157	228	43	23	451



451 beneficiarios de la academia municipal permanente.

Deportes

BENEFICIARIOS DE LAS DISCIPLINAS DEPORTIVAS, 2010 - 2012

DISCIPLINAS	AÑO 2010	AÑO 2011	AÑO 2012
Futbol	670	1022	1061
Vóley	309	441	679
Natación	No se realizo	697	228
Artes Marciales	258	643	403
Ajedrez	No se realizo	166	372
Tenis	No se realizo	No se realizo	53
Campeonato Apertura Creciendo con el futbol	740	876	1187
Campeonato Creciendo con el vóley	No se realizo	432	468
Academia Deportiva Municipal	No se realizo	264	451
Torneo Inter-Escolar de Ajedrez	No se Realizo	No se realizo	213
Campeonato de Menores en Huaycán	No se realizo	No se realizo	364
I Torneo de Tenis	No se realizo	No se realizo	42
Campeonato Regional de Powerlifting	No se realizo	No se realizo	36
II Campeonato de Menores de Huaycán	No se realizo	No se realizo	488
Campeonato de Fútbol y Vóley Las Gardenias	No se realizo	No se realizo	576
Campeonato de Fútbol Sub-13	No se realizo	462	264
Campeonato creciendo con el Fútbol Clausura	No se realizo	1124	1416
Campeonato Inter-Distrital de Vóley	No se realizo	No se realizo	No se realizo
Campeonato Nacional de Powerlifting	No se realizo	No se realizo	No se realizo
Campeonato Inter-Empresas de Mototaxistas	No se realizo	No se realizo	No se realizo
TOTAL	1977	6744	9501



Campeonato Nacional de Power lifting



2 mil 757 beneficiarios de las disciplinas deportivas.

Defensoría Municipal del Niño y del Adolescente

ATENCIONES REALIZADAS POR AGENCIA SEGÚN CONCEPTOS, 2012

CONCEPTO	VITARTE	SALAMANCA	HUAYCAN	SANTA CLARA	TOTAL
Expedientes	1260	315	794	297	2666
Sensibilización	1929	3359	1226	4246	10760
Talleres	1519	1122	888	1206	4735
Defensores Escolares	283	69	256	1104	1712
Defensores Comunales	30	0	183	476	689
Demuna al Campo	1182	880	1040	2411	5513
Escuela de Padres	1266	1741	1293	1670	5970
TOTAL	7469	7486	5680	11410	32045



SENSIBILIZACIÓN - HUAYCAN



32 mil 045 atenciones en las cuatro agencias.

DEMUNA AL CAMPO – SANTA CLARA

OSCAR BENAVIDES MAJINO - ALCALDE

Defensoría Municipal del Niño y del Adolescente

BENEFICIARIOS POR AGENCIA MUNICIPAL SEGÚN CATEGORÍA, 2012

CATEGORÍA	SALAMANCA	VITARTE	HUAYCAN	SANTA CLARA	TOTAL
Materias conciliables					
Alimentos	91	470	205	121	887
Tenencia	95	382	113	78	668
Régimen de Visitas	87	393	165	77	722
Materias no conciliables					
Filiación o Reconocimiento de Paternidad	20	131	18	10	179
Reconocimiento de Embarazo					
Normas de Comportamiento					
Det. Situación		6			6
Por Derivación					
Violencia Familiar	6		105	30	141
Maltrato Físico y/o Psicológico	7		26	16	49
Atentado contra la indemnidad sexual	1		14	9	24
Bullying y demás derechos vulnerados	11		3	5	19
Casos Sociales	8		132	22	162
Total	338	1422	794	383	2937

2 mil 937 beneficiarios en las tres categorías.

Defensoría Municipal del Niño y del Adolescente



Centros Integrales del Adulto Mayor

PARTICIPANTES EN LOS TALLERES Y CAMINATAS, 2012

ACTIVIDAD	CANTIDAD	PARTICIPANTES
TALLERES SOBRE LOS DEBERES Y DERECHOS	11	530
TALLERES SOBRE AUTO ESTIMA	2	100
CAMINATA POR LA NO VIOLENCIA CONTRA EL ADULTO MAYOR	1	800
TOTAL	14	1430

PARTICIPANTES DE LOS TALLERES, AUTO CUIDADO Y ACTIVIDADES EDUCATIVAS, 2012

ACTIVIDAD	CANTIDAD	PARTICIPANTES	PARTICIPANTES (%)
VACUNA CONTRA LA INFLUENZA	1	120	7.4
TALLERES CONTRA LA CONTINENCIA INCONTINENCIA URINARÍA	6	300	18.4
CAMPAÑA DE CATARATA CON 25 INTERVENIDOS	5	500	30.7
TALLERES CON LA ONG ANIQUEM	4	250	15.3
CHARLAS SOBRE SALUD BUCAL	2	60	3.7
CORTE DE CABELLO Y TINTE		400	24.5
TOTAL	18	1630	100.0

Centros Integrales del Adulto Mayor



TALLER CIAM



NUEVO GRUPO CIAM



TALLER DE AUTOCUIDADO



CAMINATA CONTRA LA NO
VIOENCIA

Centros Integrales del Adulto Mayor

PARTICIPANTES DE LOS TALLERES PRODUCTIVOS, 2012

ACTIVIDAD	CANTIDAD	PARTICIPANTES	PARTICIPANTES (%)
CHARLAS DE CRIANZA DE POLLOS	2	100	19.8
CHARLA DE ELABORACIÓN DE VINO	1	45	8.9
TALLERES DE MANUALIDADES	2	75	14.9
TALLER DE BISUTERÍA	2	80	15.8
TALLER DE JARDINERÍA	3	120	23.8
TALLER DE HIDROPONÍA	1	35	6.9
TALLERES DE MANUALIDADES ARTISTICA	5	50	9.9
TOTAL	16	505	100.0

505 participantes en los talleres y charlas.

Centros Integrales del Adulto Mayor

PARTICIPANTES DE LOS PASEOS RECREATIVOS, 2012

ACTIVIDAD	CANTIDAD	PARTICIPANTES	PARTICIPANTES (%)
PASEOS A LIMA CUADRADA	2	80	6.7
PASEOS A SANTA EULALIA	3	150	12.6
PASEO A LA PLAYA NAPLO	3	135	11.3
PASEO A LA LAGUNA CHILCA	1	45	3.8
PASEO A CHORRILLOS	1	45	3.8
PASEO A ANCON	1	45	3.8
PASEO A SURCO	1	45	3.8
PASEO AL PARQUE DE LAS LEYENDAS	2	90	7.5
PASEO AL CENTRO DE LIMA	3	120	10.0
PASEO A LUNAHUANA	1	45	3.8
PASEO A VILLA SIS	2	200	16.7
PASEO A CHINCHA	3	45	3.8
VISITA AL REAL FELIPE	1	150	12.6
TOTAL	24	1195	100.0

1 mil 195 participantes en 24 paseos o visitas.

Centros Integrales del Adulto Mayor



TALLERES PRODUCTIVOS



PASEOS RECREATIVOS



TALLER DE BAILE



TALLER DE TAICH

Centros Integrales del Adulto Mayor

ACTIVIDADES REALIZADAS EN BENEFICIO DEL ADULTO MAYOR, 2012

ACTIVIDAD	UNIDAD DE MEDIDA	LOGRO ANUAL 2011	LOGRO ANUAL 2012	INCREMENTO (%)
Sensibilización Sobre Derechos Y Deberes Y La Importancia De Participación Y Socialización.	Beneficiarios	855	1430	67.3
Impulsar La Formación, Formalización De Nuevos Cam, Así Como Registro De Nuevos Beneficiarios.	Beneficiarios	418	340	-18.7
Talleres Y Actividades Educativas De Auto Cuidado, Preventivas Promocionales De La Salud Del Adulto Mayor.	Beneficiarios	1175	1540	31.1
Deportes: Práctica De La Gimnasia De Mantenimiento - Taichí Y Otras Actividades Deportivas.	Clases	1200	2460	105.0
Talleres Productivos: Talleres Productivos De Jardinería Y Manualidades.	Beneficiarios	270	505	87.0
Recreativos: Paseos De Verano E Invierno.	Beneficiarios	430	1195	177.9
Conmemorativo: Conmemoración Del Día Del Adulto Mayor Y Clausura De Talleres Navidad.	Beneficiarios	1000	1200	20.0
Celebracion De Cumpliaños Del Adulto Mayor			1710	
Ectividadad De Sociabilizacion E Integracion			1150	
Otros Adtividades			2995	

Personas con Discapacidad

Sensibilización: Talleres educativos sobre desarrollo de capacidades y habilidades en la persona con discapacidad.

Actividades realizadas como: Taller de danza OMAPED, taller de danza en CEBE Huaycán, talleres deportivos.

Charlas y actividades de sensibilización:

Actividades realizadas como: Charla en Horacio Zevallos, Charla en Huaycán, Charla de sensibilización y motivación.

Autocuidado: Talleres y actividades de prevención de las enfermedades propias de las personas con discapacidad.

Lo encontramos en las actividades: Súmate al buen trato, Campaña de salud integral y las charlas de salud mental CIAM.

Talleres Productivos: Gestión con instituciones generadoras de empleo para las personas con discapacidad, bolsa de trabajo y ferias artesanales.

Se encuentra en las actividades: el taller de jardinería, taller de Chocolatería y decoración de tortas.

Personas con Discapacidad

Recreativo: Paseos de verano – invierno: paseos a la playa, centros de recreacionales, zoológico y circuitos turísticos locales. Actividades realizadas como: Parque de la Leyenda, paseo a la playa Naplo, paseo a la piscina Diony`s.

Deportivo: Organización de jornadas deportivas y participación en olimpiadas. Actividades como: Olimpiadas especiales en Ate (22/08/2012), Gimkana deportiva en la Municipalidad de Santa Anita, Torneo de Atletismo en la Municipalidad de La Molina.

Conmemorativo: Organización del día de la persona con discapacidad. Actividades realizadas como: Día de la persona con discapacidad.

Organización de las Navidad de las personas con discapacidad: Actividades como: Celebración de la Navidad en OMAPED Ate, Fiesta Navideña en el Congreso de la Republica.

Personas con Discapacidad

BENEFICIARIOS DE LAS ACTIVIDADES DEL OMAPED, 2011 - 2012

Actividades	ejecución 2011	ejecución 2012	Incremento (%)
Sensibilización	120	1959	1532.5
Charlas y actividades de sensibilización	481	586	21.8
Autocuidado	185	415	124.3
Talleres productivos	104	627	502.9
Recreativo	175	163	-6.9
Deportivo	192	652	239.6
Conmemorativos	300	480	60.0
Organización de la Navidad	300	190	-36.7

**5 mil 072 beneficiarios en el
2012.**

Personas con Discapacidad



PASEO AL PARQUE DE LAS



OLIMPIADAS ESPECIALES

- Lineamientos de inclusión laboral “Soy Capaz” a jóvenes con discapacidad en planta de reciclaje.
- Programa de inserción laboras de 25 jóvenes con discapacidad.



TALLERES PRODUCTIVOS



TALLERES DE DANZAS EN
CEBE HUAYCÁN

Desarrollo Urbano Sostenible

Logros en la Gerencia de Desarrollo Urbano

ACTUALIZACIÓN Y ELABORACIÓN DE PLANEAMIENTOS INTEGRALES

- Modificación de Planeamiento de los Sectores 24 y 31 – Ord. N° 293
- Modificación de Planeamiento del Sector 36 – Zona A Huaycán

Avance 16.67% de la Meta Programada

ELABORACIÓN DE ESTUDIOS TÉCNICOS PARA LA APERURA DE VÍAS

- Estudio de Vía Colectora NN-1 – Sector Santa Clara
- Estudio Recuperación de Vías - Carretera Central Km 11.80 a Km 12.80
- Estudio Recuperación de Vías – Carretera Central Km 12.80 a Km 13.60
- Estudio Recuperación de Vías – Carretera Central Km 13.60 a Km 14.60
- Estudio Recuperación de Vías – Carretera Central Km 14.60 a Km 15.50
- Estudio Recuperación de Vías – Carretera Central Km 15.50 a Km 16.50

Avance 50% de la Meta Programada

Logros en la Gerencia de Desarrollo Urbano

INCREMENTAR EN 10% ÁREAS APROBADAS DE HABILITACIÓN URBANA.

	Cantidad	% Avance
• Uso Residencial	205,389.70 m2	109.95%
• Uso Comercial	39,356.76 m2	172.80%
• Uso Industrial	60,032.69 m2	70.40%

INCREMENTAR EN 10% LAS LICENCIAS DE EDIFICACIÓN.

	Cantidad	% Avance
• Certificados de Parámetros	1,462	98.72%
• Licencias de Obra Modalidad A y B	648	661.22%
• Licencias de Obra Modalidad C y D	50	111.11%
• Declaratorias de Fábrica y Conformidad de Obra	94	188.00%

Logros en la Gerencia de Desarrollo Urbano

REALIZAR SEMAFORIZACIÓN EN 16 PUNTOS CRÍTICOS.

Av. Nicolás Ayllón – Av. Separadora Industrial

- Av. Los Quechuas – Av. Tepsicore
- Av. Nicolás Ayllón – Jr. Huachinhuaylas
- Av. Huarochirí – Av. Las Palmas

Avance 25% de la Meta Programada

ELABORACIÓN DE UN ESTUDIO TÉCNICO DE ANÁLISIS DE PELIGRO Y VULNERABILIDADES DE UN SECTOR CRÍTICO DE RIESGO DE DESASTRE URBANO IDENTIFICADO EN EL DISTRITO EN MATERIA DE VIVIENDA, CONSTRUCCIÓN Y SANEAMIENTO, DE ACUERDO A LOS CRITERIOS ESTABLECIDOS POR EL MVC.

Meta Cumplida a través de la Subgerencia de Defensa Civil con Participación de la Subgerencia de Planificación Urbana y Catastro.

Avance 100% de la Meta Programada

Logros en la Gerencia de Desarrollo Urbano

IDENTIFICACIÓN DE ZONAS DE RIESGO DE ACCIDENTES DE TRÁNSITO EN EL DISTRITO DE ACUERDO A LOS CRITERIOS ESTABLECIDOS POR EL MINISTERIO DE SALUD.

Resolución Directoral N° 025-2012-EF/50.01 – Meta Cumplida
Avance 100% de la Meta Programada

IMPLEMENTACIÓN DE UNA CICLOVÍA RECREATIVA EN EL DISTRITO, DE ACUERDO A LOS CRITERIOS ESTABLECIDOS POR EL MINISTERIO DE SALUD.

Acuerdo de Concejo N° 043 de fecha 27 de Setiembre de 2012 que aprueba la implementación de una Ciclovia Recreativa en el Distrito conforme los criterios establecidos por el MINSA, habiéndose programado 08 fechas de las cuales se han llevado a cabo la totalidad, habiendo recibido comunicación de MINSA sobre cumplimiento total.

Avance 100% de la Meta Programada

Logros en la Gerencia de Desarrollo Urbano

IDENTIFICACIÓN DE ZONAS DE RIESGO DE ACCIDENTES DE TRÁNSITO EN EL DISTRITO DE ACUERDO A LOS CRITERIOS ESTABLECIDOS POR EL MINISTERIO DE SALUD.

Resolución Directoral N° 025-2012-EF/50.01 – Meta Cumplida
Avance 100% de la Meta Programada

IMPLEMENTACIÓN DE UNA CICLOVÍA RECREATIVA EN EL DISTRITO, DE ACUERDO A LOS CRITERIOS ESTABLECIDOS POR EL MINISTERIO DE SALUD.

Acuerdo de Concejo N° 043 de fecha 27 de Setiembre de 2012 que aprueba la implementación de una Ciclovia Recreativa en el Distrito conforme los criterios establecidos por el MINSA, habiéndose programado 08 fechas de las cuales se han llevado a cabo la totalidad, habiendo recibido comunicación de MINSA sobre cumplimiento total.

Avance 100% de la Meta Programada

Logros en la Gerencia de Desarrollo Urbano

RESUMEN DE ACCIONES ADMINISTRATIVAS GDU 2012

SUBGERENCIA DE TRÁNSITO, TRANSPORTE Y VIALIDAD

Expedientes y Documentos Atendidos	2,047
Señalización Horizontal Ejecutada	64,680.37 m2
Elementos de Seguridad Autorizados	55
Vehículos Menores Internados en Depósito	3,951 u
Instalación y Mantenimiento Señales Verticales	521

SUBGERENCIA DE PLANIFICACIÓN URBANA Y CATASTRO

Visaciones de Plano para Servicios Básicos	21
Constancias de Posesión	2,220 (11,100 hab.)
Certificado de Retiro Municipal	199

SUBGERENCIA DE HABILITACIONES URBANAS Y EDIFICACIONES

Licencias de Obra	939
Habilitaciones Urbanas	54

Logros en la Gerencia de Desarrollo Urbano

RESUMEN INGRESOS GENERADOS GDU 2012

SUBGERENCIA DE TRÁNSITO, TRANSPORTE Y VIALIDAD

Autorizaciones, Constataciones Vehículos	S/. 94,608.00
Operativos Vehículos Menores	S/. 513,564.00

SUBGERENCIA DE PLANIFICACIÓN URBANA Y CATASTRO

Planificación Urbana	S/. 12,884.11
Catastro	S/. 311,487.25

SUBGERENCIA DE HABILITACIONES URBANAS Y EDIFICACIONES

Licencias de Obra	S/.2'914,938.51
Habilitaciones Urbanas	S/.2'584,488.26

TOTAL INGRESOS 2012 **S/.6'4321,970.13**

Logros en la Gerencia de Desarrollo Urbano

RESUMEN INVERSIÓN PRIVADA RESIDENCIAL

2011- 2012

○ Grupo Acuario Contratistas Grles. SAC	1,224 u	S/.47'000,000	En Ejecución
○ BESCO S.A.	544 u	S/.25'000,000	Ejecutado
○ LIDER Grupo Constructor	1,440 u	S/.45'000,000	En Ejecución
○ Paz Centenario	320 u	S/.25'200,000	En Ejecución
○ Paz Centenario	800 u	S/.70'000,000	En Ejecución
○ ARTECO Inmobiliaria	180 u	S/.19'600,000	En Ejecución
○ ARTECO Inmobiliaria	210 u	S/.24'000,000	En Ejecución
○ BESCO S.A.	840 u	S/.38'600,000	En Ejecución
○ Inversiones Caral SAC	250 u	S/.22'000,000	En Proceso
○ Inversiones Nueva Aurora	400 u	S/.23'000,000	En Ejecución
○ SHAMROCK	2,000 u	S/.55'000,000	En proceso
○ ACP Vivencia	280 u	S/.23'000,000	En Proceso
○ Centenario	2,200 u	S/.60'000,000	En Estudio
○ Paz Centenario	800 u	S/.20'000,000	En Estudio

TOTAL INVERSIÓN 11,488 u S/.497'400,000

Logros en la Gerencia de Desarrollo Urbano

RESUMEN INVERSIÓN PRIVADA COMERCIAL

INTERPROPERTIES PERÚ REAL PLAZA LIMA ESTE (*)	S/.210'000,000	En Proceso
INTERPROPERTIES PERÚ REAL PLAZA SANTA CLARA (Ampliación)	S/. 17'000,000	Ejecutado
Mi BANCO	S/. 4'500,000	Ejecutado
PERUANA DE PETROLEO	S/. 4'000,000	Ejecutado
MULTICENTROS SANTA CATALINA	S/. 18'000,000	Ejecutado
SODIMAC	S/. 54'000,000	En Ejecución
CENCOSUD (Metro Santa Clara)	S/. 20'000,000	En Ejecución
INMOBILIARIA LIMATAMBO	S/. 22'000,000	En Ejecución
COLEGIOS PERUANOS	S/. 5'000,000	Ejecutado
COLEGIOS PERUANOS	S/. 10'000,000	En Ejecución

* El mayor Centro Comercial del Cono Este sobre un área de 14 Ha. contará con Tiendas Ancla (Oeschle, SAGA, SODIMAC, Tottus), Stands Comerciales, Boulevard Financiero y Centro Empresarial, Centro Médico, Patio de Comidas, Cines, 2 mil Estacionamientos, Áreas de Esparcimiento (Discoteca y Gimnasio + grandes del Cono Este), Área para Diversión de Niños y Jóvenes.

**Inversión privada comercial 364 millones
500 mil Nuevos Soles.**

Logros en la Gerencia de Desarrollo Urbano

RESUMEN INVERSIÓN PRIVADA INDUSTRIAL

○ AW FABER CASTELL PERUANA (Ampliación)	S/.25'000,000	Ejecutado
○ BRITISH AMERICAN TOBACCO (Obra Nueva)	S/.28'000,000	En Ejecución
○ INSTITUTO DE LOS HERMANOS LA SALLE (Editorial Bruño) (Obra Nueva)	S/. 9'000,000	Ejecutado
○ Industria Gráfica CIMAGRAF SRL (Obra Nueva)	S/.14'000,000	En Ejecución
○ Sector Industrial Santa Clara	S/. 5'600,000	En Ejecución
○ XIMESA	S/.20'000,000	En Ejecución
○ Molinera del Centro	S/. 6'000,000	En Ejecución
TOTAL INVERSIÓN	S/. 107'600,000	

Logros en la Gerencia de Desarrollo Urbano

RESUMEN GENERAL DE INVERSION PRIVADA EN ATE

INVERSIÓN PRIVADA (año 2011)	S/.	179'300,000
INVERSIÓN PRIVADA (año 2012)	S/.	399'600,000
INVERSIÓN PRIVADA ESTIMADA (año 2013)	S/.	390'600,000
TOTAL INVERSIÓN PREVISTA	S/.	<u>969'500,000</u>

*La inversión prevista generará un aproximado de 12,119 nuevos puestos de trabajo, teniendo en cuenta la información estadística de que por cada S/. 80,000 se crea un puesto de trabajo.

Fuente: IV Censo Nacional Económico 2008 – INEI / Diario Gestión

**Inversión privada prevista de 969 millones
500 mil Nuevos Soles.**

Infraestructura Pública para el Desarrollo Integral de Ate

Obra: Av. Javier Prado



Obra: Av. Javier Prado – Paso a Desnivel

1. Construcción del Paso a Desenivel en la Intersección Vial de la Av. Javier Prado – Av. Nicolás Ayllón (Carretera Central)

- Empresa Ejecutante: Consorcio Vial Javier Prado (conformado por INCOT S.A.C. Contratistas Generales y EIVI S.A.C.)
- Por encargo de Provias Nacional del MINISTERIO de TRANSPORTES y COMUNICACIONES.
- Monto de la Obra: S/.26'789,999.54 (Financia MTC).

Obra: Av. Javier Prado – Paso a Desnivel



Obra: Av. Javier Prado – Paso a Desnivel



Obra: Av. Javier Prado – Paso a Desnivel



Obra: Av. Javier Prado – Paso a Desnivel



Obra: Av. Javier Prado – Paso a Desnivel



**Obra: Av. Javier Prado – Tramo Estadio Monumental
- Av. Metropolitana**

2. Mejoramiento y Ampliación de la Av. Javier Prado: Tramo Estadio Monumental – Av. Metropolitana: Pistas principales y secundarias y puente peatonal sobre el cerro Puruchuco


- Monto de Inversión S/.27,420,547.00, incluido IGV (Precios a junio 2011).
- Contará con co financiamiento de Municipalidad Metropolitana de Lima por S/.9´000,000.00.
- Plazo de Ejecución: 240 días calendario.
- Forma parte integral de la intervención a fin de dar continuidad a su trazado y la intervención en la Carretera Central.
- Recorre Av. Javier Prado, discurriendo entre Urbanizaciones Mayorazgo, Los Portales de Javier Prado, Asoc de Vivienda, La Cascada, Los Viques, Bello Horizonte, Brisas de Ate y Ceres.

Obra: Av. Javier Prado – Tramo Estadio Monumental - Av. Metropolitana

Resumen Cronológico:

1. Mediante Acuerdo de Concejo N° 195 del 29.04.08 modificado por Acuerdo N° 453 del 27.11.09, la Municipalidad de Lima aprueba el Convenio de Asociación para la Ejecución de la Obra con la MD Ate (Etapas I y II) .
2. Mediante Acuerdo de Concejo N° 063 del 19.11.09, la MD Ate aprueba Convenio de Cooperación para la ejecución de la Obra con la Municipalidad Metropolitana de Lima.
3. Mediante Acuerdo de Concejo N° 019 del 29.04.11, se aprueba el endeudamiento por S/.19,000,000 con Interbank a favor de la Municipalidad de Ate para financiar la ejecución de la obra.

Obra: Av. Javier Prado – Tramo Estadio Monumental
- Av. Metropolitana



Obra: Av. Javier Prado – Tramo Estadio Monumental - Av. Metropolitana



Obra: Av. Javier Prado – Tramo Estadio Monumental
- Av. Metropolitana



Obra: Av. Javier Prado – Túneles Cerro Puruchuco

3. Obra: Túneles Puruchuco y Accesos

1. Superados los impases con el Ministerio de Cultura y gracias a la intervención oportuna del Alcalde de Ate y la acertada intermediación del Presidente de la República, el Ministro de Cultura comunica que el Ministerio de Transportes a través de PROVIAS NACIONAL intervendrá en la obra con financiamiento para la ejecución de los túneles u otra modalidad diferente al Tajo Abierto.
2. Promovidos por el Ministerio de Cultura para el cambio de la Propuesta Técnica de intervención al Cerro Puruchuco esta corporación Edil en coordinación con la PCM , el Ministerio de Transporte y PROVIAS NACIONAL trabajaron y evaluaron la mejor alternativa de solución definiendo que la ejecución del proyecto se debía hacer a través de túneles.

Obra: Av. Javier Prado – Túneles Cerro Puruchuco

3. Obra: Túneles Puruchuco y Accesos

3. Bajo el compromiso asumido por las instituciones involucradas, con Oficio N° 275-2012-MTC del 23.02.12 PROVIAS NACIONAL remite a la MD Ate los términos de referencia para el Estudio Definitivo de los Túneles de Puruchuco y Accesos aprobados por el Ministerio de Cultura.

4. Con Resolución de Alcaldía N° 0176 de 13.04.12 la MD Ate aprueba el Adicional de Obra N° 01 para la Elaboración del Expediente Técnico “Construcción de los Túneles Puruchuco y Accesos”, cuya culminación se tiene previsto para fines del mes de junio.

5. Mediante Acuerdo de Concejo N° 018-MDA de fecha 15.05.12 el Concejo de la MD Ate aprueba el Convenio Marco de Cooperación Interinstitucional entre el MTC y la MDA para la ejecución de los Túneles Puruchuco y Accesos.

Obra: Av. Javier Prado – Túneles Cerro Puruchuco

3. Obra: Túneles Puruchuco y Accesos

6. Mediante Resolución Ministerial N° 244-2012-MTC/02 del 22.05.12, el Ministro de Transportes y Comunicaciones, aprueba el texto del Convenio Marco de Colaboración Interinstitucional entre el MTC y la MDA para la ejecución de los Túneles Puruchuco y Accesos cuyo valor se calcula en S/. 12,000,000.00 Aprox.

Obra: Av. Javier Prado

Resumen del Financiamiento:

Ministerio de Transportes y Comunicaciones:

Paso a Desnivel : S/.28,000,000.00

Túneles: S/.12,000,000.00

Total : S/.40,000,000.00

Municipalidad Metropolitana de Lima:

(Cofinanciamiento Av. Javier Prado): S/.9,000,000.00

Municipalidad Distrital de Ate:

S/.21,000,000.00

Inversión total de 70 millones de Nuevos Soles.

Proyectos Estratégicos para el Desarrollo Inclusivo

Instituto Tecnológico Municipal de Ate

- Tiene por objeto brindar a los jóvenes de Ate oportunidad de capacitarse y formarse para el empleo; una alternativa para obtener una carrera técnica no universitaria.
- Contará con un adecuado nivel pedagógico en todas las carreras técnicas que brindará el Instituto y una organización y gestión educativa de nivel superior no universitario.
- Tendrá una moderna infraestructura, distribuida en 4 Pabellones con tres niveles compartidos en 6 zonas (área de control de ingreso y salida, administración, social, educativa, servicios complementarios y deportiva) en un área de 6,301 m².
- Presupuesto: S/.9'500,000

Proyectos Estratégicos para el Desarrollo Inclusivo

- 9 carreras técnicas:
 - Computación e Informática,
 - Enfermería Técnica,
 - Gastronomía,
 - Diseño Gráfico Industrial,
 - Secretariado Ejecutivo y Computacional,
 - Técnico en Comercio Exterior,
 - Técnico en Dibujo Arquitectónico y dibujo técnico o industrial,
 - Técnico en Turismo y Hotelería,
 - Técnico Laboratorista Dental.

- Cada carrera contará con 3 ambientes con capacidad para 40 alumnos por aula

Proyectos Estratégicos para el Desarrollo Inclusivo

- Estado: Código SNIP: 218681. En trámite Declaración de Viabilidad por la OPI del Ministerio de Educación.



Proyectos Estratégicos para el Desarrollo Inclusivo

Complejo Recreativo Municipal “Club de la Familia” en Huaycán


- Espacio creado para la socialización, integración y unidad familiar, valorándola como célula fundamental de la sociedad.
- Comprende: cuatro losas multideportivas, una cancha de futbol 7, zona de juegos infantiles, un mini gimnasio, escenario para espectáculos, piscina recreativa, piscina semi olímpica, áreas verdes y de recreación, ambientes sociales y otros.
- Se levanta en un área de 61 mil metros cuadrados
- Beneficiará a 300,000 habitantes aprox.
- Costo aproximado: S/.26´635,000 nuevos soles

Proyectos Estratégicos para el Desarrollo Inclusivo

- Estado: Código SNIP: 188107. Cuenta con perfil aprobado a nivel de OPI MD Ate. Estudio de factibilidad concluido (en evaluación), para ser declarado viable, y su posterior ejecución e inicio en el II Semestre 2012 – 2013, con el apoyo de la MML (Ppto. Partic. 2013)



Proyectos Estratégicos para el Desarrollo Inclusivo




CLUB DE LA FAMILIA - HUAYCAN

Proyectos Estratégicos para el Desarrollo Inclusivo

Complejo Polideportivo Municipal Huaycán

- Espacio creado para la promoción del desarrollo de la educación física (deportiva y recreativa) en la zona de Huaycán.
- Complementa zonas deportivas con zonas recreativas, al contemplar un estadio de fútbol, losas multiusos, equipamiento de servicios, un gran Boulevard o Paseo del Deporte, áreas de esparcimiento para niños y áreas verdes que facilitan la recreación activa, pasiva y el deporte.
- Costo: S/.26´000,000 aprox.
- Estado: Perfil entregado (en evaluación) y estudio de factibilidad en proceso de elaboración, para ser declarado viable y que servirá para su posterior ejecución e inicio en el II Semestre 2012 – 2013.

Proyectos Estratégicos para el Desarrollo Inclusivo



Proyectos Estratégicos para el Desarrollo Inclusivo

Estadio Deportivo Municipal

Andrés Bedoya Díaz

- Se proyecta como una edificación moderna que permita cumplir con la mayor cantidad de alternativas para el deporte, favoreciendo a los vecinos de la zona céntrica de Ate y el pueblo de Vitarte.
- Comprende:
 - Estadio de Fútbol con campo deportivo reglamentario y césped artificial, cuatro tribunas con capacidad para 8,400 espectadores.
 - Coliseo cerrado: campo deportivo multiuso (fulbito, básquet, vóley, boxeo y lucha). Capacidad: 2,000 personas
 - Campo deportivo de grass sintético: desarrollo de educación física y futsal, cercado y con iluminación artificial para uso nocturno
 - Servicios complementarios.

Proyectos Estratégicos para el Desarrollo Inclusivo

- Edificio de Deporte Total: Gimnasio en planta superior, oficinas administrativas, salas de reuniones, capacitación, biblioteca deportiva, depósito
 - Área de Esparcimiento: áreas verdes
- Está ubicado en predio transferido por la Superintendencia Nacional de Bienes Estatales, de 23 403.04 m² ubicado en el lote 52-A de la parcelación del Fundo La Estrella Local de SENASA, el mismo que se ha realizado mediante la Resolución N° 012-2011-SBN-DGPE-SDDI de fecha 23.feb.2011, inscrita a favor de la Municipalidad de Ate, en la partida electrónica N° 12692781 del Registro Predial de Lima
 - Área cubierta: 13,829.56 m² Área descubierta: 17,362.13 m²
 - Presupuesto: S/.21'485,000.00

Proyectos Estratégicos para el Desarrollo Inclusivo

Estado: Código 189635. Perfil aprobado a nivel de OPI Ate y estudio de factibilidad concluido (en evaluación) para ser declarado viable y que servirá para su posterior ejecución e inicio en el II Semestre 2012 – 2013.



Proyectos Comunes con Municipalidad de Lima

Financiados por la Municipalidad Metropolitana de Lima:

Ejecutados

- | | |
|--|-------------------|
| ○ Av. Cáceres II Etapa (Huaycan) (*) | S/. 10'028,016.66 |
| ○ Construcción de pistas en la Zona Z de Huaycan | S/. 2'253,365.03 |
| ○ Prolong. Av. Javier Prado – Av. Metropolitana (**) | S/. 9'000,000.00 |

TOTAL PROYECTOS EJECUTADOS: S/. 21'281,381.69

(*) Decreto de Urgencia N° 054-2011

(**) Transferencia Financiera

Proyectos Comunes con Municipalidad de Lima

Financiados por la Municipalidad Metropolitana de Lima: En Ejecución

- Sistema de Riego, Forestación y Áreas Verdes (Huaycan Verde) (*) S/. 5'972,000.00
- 16 Semáforos en las intersecciones principales de Ate S/. 9'700,000.00

TOTAL PROYECTOS EN EJECUCION: S/. 15'672,000.00

(*) Decreto de Urgencia N° 054-2011

Proyectos Comunes con Municipalidad de Lima

Financiados por la Municipalidad Metropolitana de Lima:

Por Ejecutarse

○ Av. Nicolás de Piérola – Cerro Nebraska (*) (Santa Clara)	S/. 7'474,913.00
○ Infraestructura Vial Av. La Esperanza: Tramo Ex fundo Barbadillo – Valle Amauta	S/. 9'800,000.00
○ Replanteamiento Geometría Vial - Cerro Candela (C. central)	S/.10'000,000.00
○ Canal de Regadío “La Estrella” (Santa Clara)	S/. 6'133,530.00
○ 20 Muros de Contención en Huaycan y 13 en Valle Amauta	S/. 7'181,000.00
○ 19 Muros de Contención en Huaycan	S/. 5'473,986.00
○ Mejoramiento Geometría Vial Carretera Central – Tramo Merc. Ceres – Hús. de Junín – Av. José Carlos Mariátegui	S/. 8'500,000.00
○ Parque Zonal Alfonso Barrantes Lingan – Club de la Familia Huaycan	S/. 21'000,000.00
○ Rehabilitación del Parque Zonal Cahuide	S/.45'000,000.00
○ Programa “Barrio Mío” - INVERMET : 123 Muros/197 Escaleras	S/.78'277,370.10

TOTAL: S/. 198'840,799.10

(*) Decreto de Urgencia N° 054-2011

Proyectos Comunes con Municipalidad de Lima

Financiados por la Municipalidad Metropolitana de Lima:

○ Ejecutados	S/. 21'281,381.69
○ En Ejecución	S/. 15'672,000.00
○ Por Ejecutarse	S/. 198'840,799.10

TOTAL FINANCIAMIENTO: S/.235'794,180.79

Proyectos en gestión de financiamiento

A nivel de perfil para gestión de financiamiento en el I Semestre 2013

1. Construcción de nueva Agencia Santa Clara:	S/.1'837,391.85
2. Construcción Av. 26 de Mayo	S/.2'276,526.00
3. Construcción Jr. Ferrocarril y Calle Pedro Ruiz Gallo	S/.2'262,956.00
4. Parque Tuito (Salamanca)	S/.1'249,183.00
5. Parque Arrospide (Salamanca)	S/.2'750,987.00
6. Parque Juno (Urbanización Olimpo)	S/.1'263,484.00
7. Parque Zeus (Urbanización Olimpo)	S/.4'378,060.00
8. Av. Rivadavia	S/. 999,206.00
9. Boolevard Independencia Sta. Clara	S/.1'411,913.00

Total: S/.18'429,706.85

Proyectos de Inversión en Infraestructura Vial

- Para Financiamiento por Ministerio de Vivienda, Construcción y Saneamiento – Programa “Mejoramiento Integral de Barrios” con perfiles viables y expedientes técnicos elaborados por la MD Ate:

ITEM	Nombre del Proyecto	Código SNIP	Monto de Inversión
1	Construcción de Pistas y Veredas en las Calles de la Zona "D" de Huaycan de Ate	95780	1,044,035.50
2	Pavimentación de Vías Internas en la Zona "E" de Huaycan	12211	2,242,820.80
3	Construcción de Pistas y Veredas en las Calles de la Zona "F" de Huaycan de Ate	95807	3,360,322.31
4	Construcción de Pistas en las Calles Internas de la Zona "L" en el AAHH Huaycan de Ate	179366	2,033,128.11
5	Construcción de Pistas en la Calle 4, Los Frutales, 177, Los Geranios y Psj. Los Geranios de la Zona "N" de Huaycan de Ate	188818	676,261.00
6	Construcción de Pistas en la Zona "O" de Huaycan de Ate	170114	1,807,427.77
7	Construcción de Pistas en la Zona "R" de Huaycan de Ate	171386	1,925,652.00
8	Construcción de Pistas en la Zona "M, S, T" del AAHH Huaycan de Ate	172331	2,821,256.52
9	Construcción de Pistas y Veredas en las Calles Internas de la Zona "T" en el AAHH Huaycan de Ate	179764	1,851,845.98
10	Construcción de Pistas en la Zona "V" de Huaycan de Ate	170711	1,063,079.83

Monto Total: S/.18,825,829.82

Proyectos Ejecutados del Presupuesto 2011

- En el primer semestre del presente año se ha culminado la ejecución del 100% de las obras previstas en el Presupuesto Institucional 2011 de la MD Ate.
- 36 Obras por Presupuesto Participativo 2011: S/.13´292,065.39
- 22 Obras por Gestión: S/.14´870,646.23
- Total de Obras: 58
- **Monto de Inversión = S/. 28´162,711.62**

Proyectos Presupuesto Participativo 2012

PROYECTOS QUE SE ENCUENTRAN EN ETAPA DE PRE INVERSION

PROYECTOS EN FORMULACION	16	S/.	0
PROYECTOS OBSERVADOS	4	S/.	3'819,551.99
PROYECTOS EN EVALUACION	15	S/.	10'608,719.52
SUB TOTAL	35	S/.	14'428,271.51

PROYECTOS QUE SE ENCUENTRAN EN ETAPA DE INVERSION

PROYECTOS EN VIABLES/EXPEDIENTE EN ELABORACION	13	S/.	6'665,204.86
PROYECTOS EN VIABLES/EXPEDIENTE OBSERVADO	3	S/.	5'299,087.95
PROYECTOS EN VIABLES/EXPEDIENTE EN REVISION	1	S/.	855,056.59
PROYECTOS EN EXP. POR CONVOCAR	2	S/.	558,974.92
PROYECTOS EN EXP. DE CONTRATACION	6	S/.	1'922,179.31
OBRAS EN EJECUCION	7	S/.	1'754,595.72
OBRAS EJECUTADAS	2	S/.	367,303.93
OBRAS QUE NO SE EJECUTARAN	2	S/.	250,000.00
SUB TOTAL	36	S/.	17'672,403.28
TOTAL PROYECTOS	71	S/.	32'100,674.79

Proyectos desarrollados en el 2012

- ⊙ **Proyectos desarrollados en el 2012 para gestión de financiamiento en los próximos años (incluye pistas y veredas, muros de contención, escaleras, lozas deportivas, parques, entre otros):**
 - 22 Perfiles en formulación S/. 25'543,445.00
 - 41 Perfiles en evaluación S/. 19'589,873.00
 - 52 Perfiles Viables S/. 15'372,259.00

 - **Total de Proyectos 2012 S/.60'505,577.00**

Proyectos 2012

⦿ **Expedientes de Mantenimiento – AÑO 2012**

- Se desarrollaron un total de 08 expedientes, ascendiendo a la suma aproximada de S/. 560,000.00 nuevos soles

⦿ **Elaboración de Anteproyectos para Perfiles – AÑO 2012**

- Se encuentran en proceso de elaboración 134 anteproyectos que corresponden a LOSA DEPORTIVAS, LOCALES COMUNALES Y PARQUES, todos ellos ubicados a lo largo de las 06 zonas del Distrito de Ate.

Proyectos que se encuentran en etapa de Pre Inversión

Proyectos en revisión (Perfil Exp. Técnico)	16	S/. 11'463,776.11
---	----	-------------------

Proyectos que se encuentran en Etapa de Inversión

Obras para Convocatoria Agosto 2012	06	S/.	1'922,179.31
Obras convocadas	02	S/.	558,974.92
Obras en ejecución	07	S/.	1'754,595.72
			<hr/>
TOTAL	31	S/.	4.235.749.95

Monto Total de Inversión en 31 Obras 2012	S/.	15.699.526,06
--	------------	----------------------

Infraestructura Pública, situación actual

Presupuesto Participativo 2012

RESUMEN

OBRAS PRESUPUESTO PARTICIPATIVO AÑO 2012 DISTRITO DE ATE

UNIDAD ORGANICA : GERENCIA DE INFRAESTRUCTURA PUBLICA

PROYECTOS QUE SE ENCUENTRAN EN ETAPA DE PRE INVERSION

PROYECTOS OBSERVADOS	0	S/.	0.00
PROYECTOS EN EVALUACION	1	S/.	385,741.74
SUB TOTAL	1	S/.	385,741.74

PROYECTOS QUE SE ENCUENTRAN EN ETAPA DE INVERSION

EXPEDIENTE EN ELABORACION	10	S/.	4,799,555.36
EXPEDIENTE OBSERVADO	7	S/.	5,834,035.39
EXPEDIENTE EN REVISION	6	S/.	3,922,475.74
EXPEDIENTE APROBADO- ELAB. FORMATO 15	1	S/.	466,474.18
PROYECTOS EN EXP. POR CONVOCAR	9	S/.	9,260,650.48
OBRAS EN EJECUCION	14	S/.	5,722,245.60
OBRAS EJECUTADAS	25	S/.	10,472,962.80
OBRAS POR GESTION	6	S/.	1,556,789.34
OBRAS QUE NO SE EJECUTARAN	2	S/.	0.00
SUB TOTAL	80	S/.	42,035,188.89
TOTAL	81	S/.	42,420,930.63

SITUACIÓN ACTUAL DEL MEGAPROYECTO

Impulsados, ejecutados por la Municipalidad Distrital de Ate.

Complejo deportivo Municipal «Andrés Bedoya Díaz» con un monto de inversión de S/ 26'582,003.00 , se encuentra a nivel de Factibilidad en evaluación

Club de la Familia de Huaycan con un monto de inversión de S/ 32'368,378.00 , se encuentra a nivel de factibilidad en evaluación

Polideportivo Huaycan con un monto de inversión de S/ 31,533,315.00 , se encuentra a nivel del Perfil en evaluación

Instituto Tecnológico Municipal con un monto de inversión de S/ 8'705,262.00, se encuentra en etapa de Perfil observado en el Ministerio de Educación.

SITUACIÓN ACTUAL DEL MEGAPROYECTO

Impulsados, elaborados por la Municipalidad Distrital de Ate y ejecutado por la Municipalidad Metropolitana de Lima

Mejoramiento del Canal Principal la Estrella con un monto de inversión de S/ 6'133,530.00, se encuentra en evaluación de Expediente Técnico en el PGR LM

Creación de Infraestructura Vial en la Av. La Esperanza con un monto de inversión de S/ 9'819,264.00, se encuentra en aprobación de Expediente Técnico y registro de formato SNIP 15.

Huaycan Verde con un monto de inversión de S/ 6'401,452.24, se encuentra en etapa de Inversión por MML

Metas Logradas no contempladas en el MEDIMATE 2012

DESCRIPCION	CANTIDAD DE PROYECTOS	MONTO DE INV.
1º CONVENIO ESPECÍFICO DE COOPERACION INTERINSTITUCIONAL ENTRE LA MUNICIPALIDAD METROPOLITANA DE LIMA Y LA MUNICIPALIDAD DISTRITAL DE ATE PARA EL FINANCIAMIENTO Y EJECUCION DE PROYECTOS DE INVERSION PÚBLICA. Muros de Contención	14	S/. 3.595.235,39
2º CONVENIO ESPECÍFICO DE COOPERACION INTERINSTITUCIONAL ENTRE LA MUNICIPALIDAD METROPOLITANA DE LIMA Y LA MUNICIPALIDAD DISTRITAL DE ATE PARA EL FINANCIAMIENTO Y EJECUCION DE PROYECTOS DE INVERSION PÚBLICA, Muros de Contención, y Escaleras	41	S/. 8.065.361,00

Monto Total de Inversión s/. 11'660,596,39 NUEVOS SOLES

OTRAS METAS

Se esta realizando la Ejecución de la Obras de inversión publica bajo un estricto control de calidad y participación activa de la población organizada y beneficiada . (en la etapas de elaboración de estudios y ejecución de la obras) mediante charlas de capacitación y talleres instructivos

Se han atendido al 100 % las solicitudes presentadas por la población del distrito de ATE analizando y evaluando las diferentes obras de interés social a nivel de visita de campo e informe técnico; para que en coordinación de la Gerencia de Planificación se tome la decisión de la atención de las mismas en Etapa de pre inversión e inversión.

Se esta Gestionando ante el Ministerio de Vivienda el cofinanciamiento Proyectos de Pistas y Veredas Para Huaycan. Aprobados con Acuerdo de Concejo Municipal N° 034 del 11.07.12

OTRAS METAS

Se está Gestionando ante EMAPE, INVERMET, Gobierno Regional de Lima Metropolitana el cofinanciamiento de los nuevos proyectos de muros, escaleras, etc. del distrito que se están elaborando del SGEyP .

Se cumplió con modificar en TUPA acortando el procedimiento administrativo para la Autorización de Conexiones domiciliarias de agua y desagüe en un plazo máximo de 5 días

Se ha consolidado el Banco de Proyectos de la Municipalidad de Ate

Se está optimizando el proceso de inspección, evaluación y entrega de autorización de trabajos en la vía pública, libre disponibilidad y conformidad de servicios a fin de acortar tiempo de atención al usuario.



MUNICIPALIDAD DISTRITAL DE ATE

¡ GRACIAS !

Enero de 2013