




**MUNICIPALIDAD
DISTRITAL DE ATE**

ATE
Tiene Futuro

A group of people, including a man in a white shirt and hard hat, standing at a construction site with a wheelbarrow and rebar. The background shows a building under construction.

1 AUDIENCIA PÚBLICA RENDICIÓN DE CUENTAS 2024

AUDIENCIA PUBLICA

“ Constituye una estrategia de participación ciudadana de la Municipalidad Distrital de Ate, son espacios de encuentro e información entre la autoridades, funcionarios y/o servidores públicos, representantes de la sociedad civil organizada y ciudadanía en general, cuyo objetivo es dar a conocer a los ciudadanos la gestión del gobierno local, tanto en los aspectos presupuestales, como también en lo referido a los logros, avances de la gestión municipal y las dificultades que impidieron el cumplimiento del compromiso, y además conocer la opinión y propuestas de los representantes de la sociedad civil organizada y de la ciudadanía en general...”

Marco Legal

- Ley Orgánica de Municipalidades N° 27972 y modificatoria Ley N° 31433
- Ordenanza Municipal 601-2023 Reglamenta el desarrollo de las Audiencias en el distrito de Ate
- Decreto de Alcaldía 005-2024 Cronograma primera Audiencia 2024.

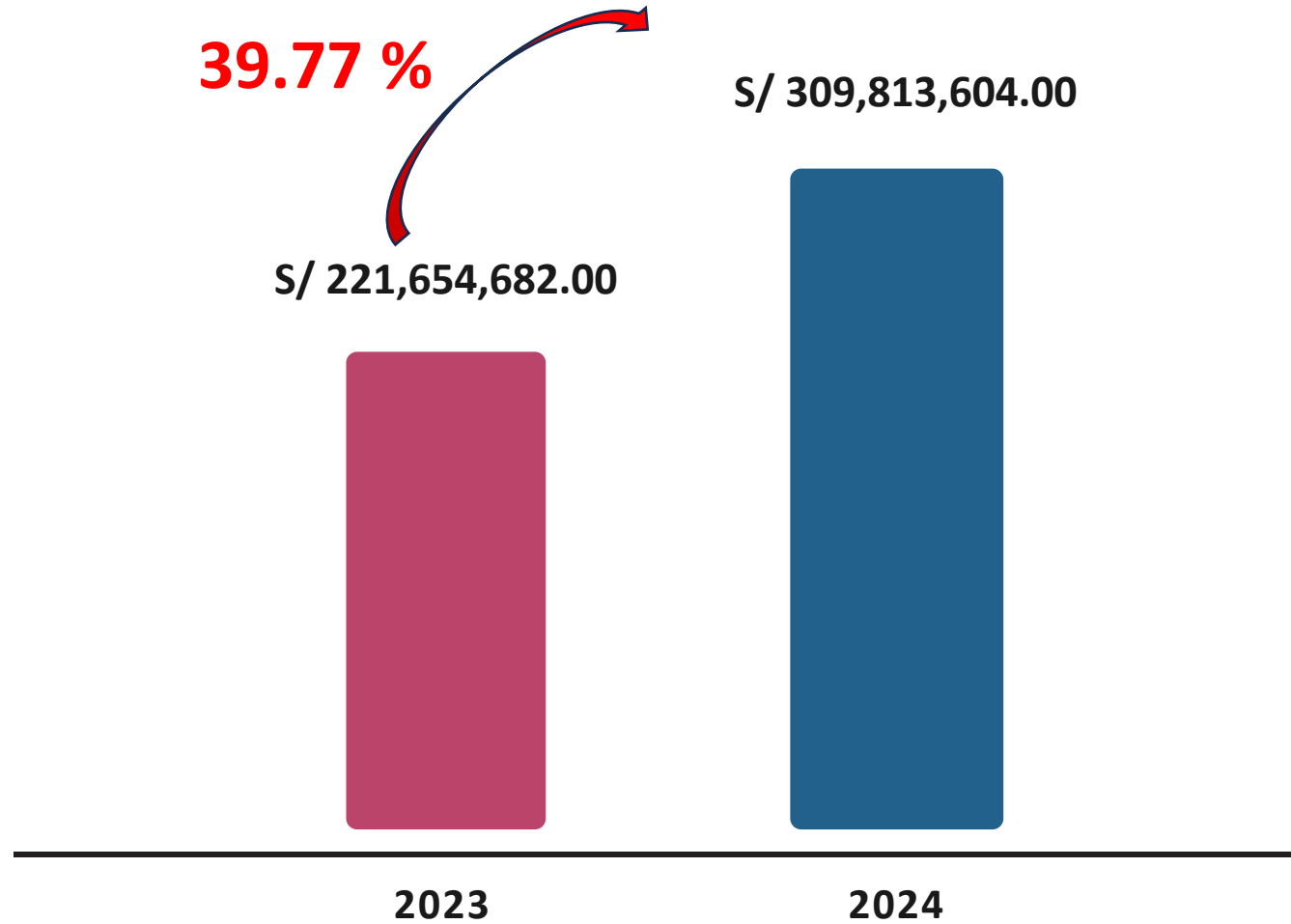
AGENDA FINAL

PRIMERA AUDIENCIA PÚBLICA DE RENDICIÓN DE CUENTAS

DESCRIPCIÓN	RESPONSABLES
Aspectos generales de ejecución financiera y presupuestaria, y otros sistemas administrativos	Gerente Municipal
Logros de gestión, dificultades que impidieron el cumplimiento de compromisos, y perspectivas de los Servicios e Inversión Pública	Gestión Ambiental y Ornato
	Gerente de Gestión Ambiental y Ornato
	Seguridad Ciudadana
	Gerente de Seguridad Ciudadana
	Desarrollo Económico
	Gerente de Desarrollo Económico
	Desarrollo e Inclusión Social
Absolución de consultas	Gerente de Desarrollo e Inclusión Social
	Desarrollo Urbano e Inversión Pública
Cierre	Gerente de Infraestructura y Urbanismo
	De acuerdo con el registro y temáticas.
	Alcalde



PIA 2023 - 2024



Presupuesto Institucional de Apertura (PIA) 2023 - 2024

RUBROS	PIA 2023	PIA 2024	DIFERENCIA
RECURSOS ORDINARIOS	14,538,844	43,488,221	28,904,377
FONCOMUN	62,966,935	99,011,455	36,044,520
IMPUESTOS MUNICIPALES	76,744,972	93,556,229	16,811,257
RDR	66,483,021	72,363,379	5,880,358
CANON Y SOBRECANON , REGALIAS, RENTA DE ADUANA Y PARTICIPACIONES	920,910	1,394,320	473,410
TOTAL	221,654,682	309,813,604	88,158,922

39.77 %



PERIODO 2023



Ejecución de ingresos - 2023

RUBROS	PIM 2023	RECAUDACIÓN 2023	AVANCE % 2023
FONCOMUN	64,996,030	84,833,682	130.5 %
IMPUESTOS MUNICIPALES	78,558,167	81,796,725	104.1 %
RDR	67,333,049	66,602,797	98.9 %
DONACIONES Y TRANSFERENCIAS	1,743,842	2,194,744	125.9 %
CANON Y SOBRECANON , REGALIAS, RENTA DE ADUANA Y PARTICIPACIONES	6,923,848	6,976,657	100.8 %
RECURSOS OFICIALES DE CREDITO	-	388,579	388 %
TOTAL	219,554,936	242,404,604	110.4 %

Ejecución de gastos - 2023

RUBROS	PIM 2023	DEVENGADO 2023	AVANCE % 2023
Personal y obligaciones sociales	19,976,774	17,785,631	89 %
Pensiones y otras prestaciones sociales	18,797,531	17,454,026	92.9 %
Bienes y servicios	151,764,644	139,223,948	91.7 %
Donaciones y transferencias	136,449	136,449	100 %
Otros Gastos	3,414,780	2,678,101	78.4 %
Donaciones y Transferencias	180,857	180,857	100 %
Adquisición de activos no financieros	51,185,790	29,915,804	58.4 %
TOTAL	245,456,825	207,374,817	84 %

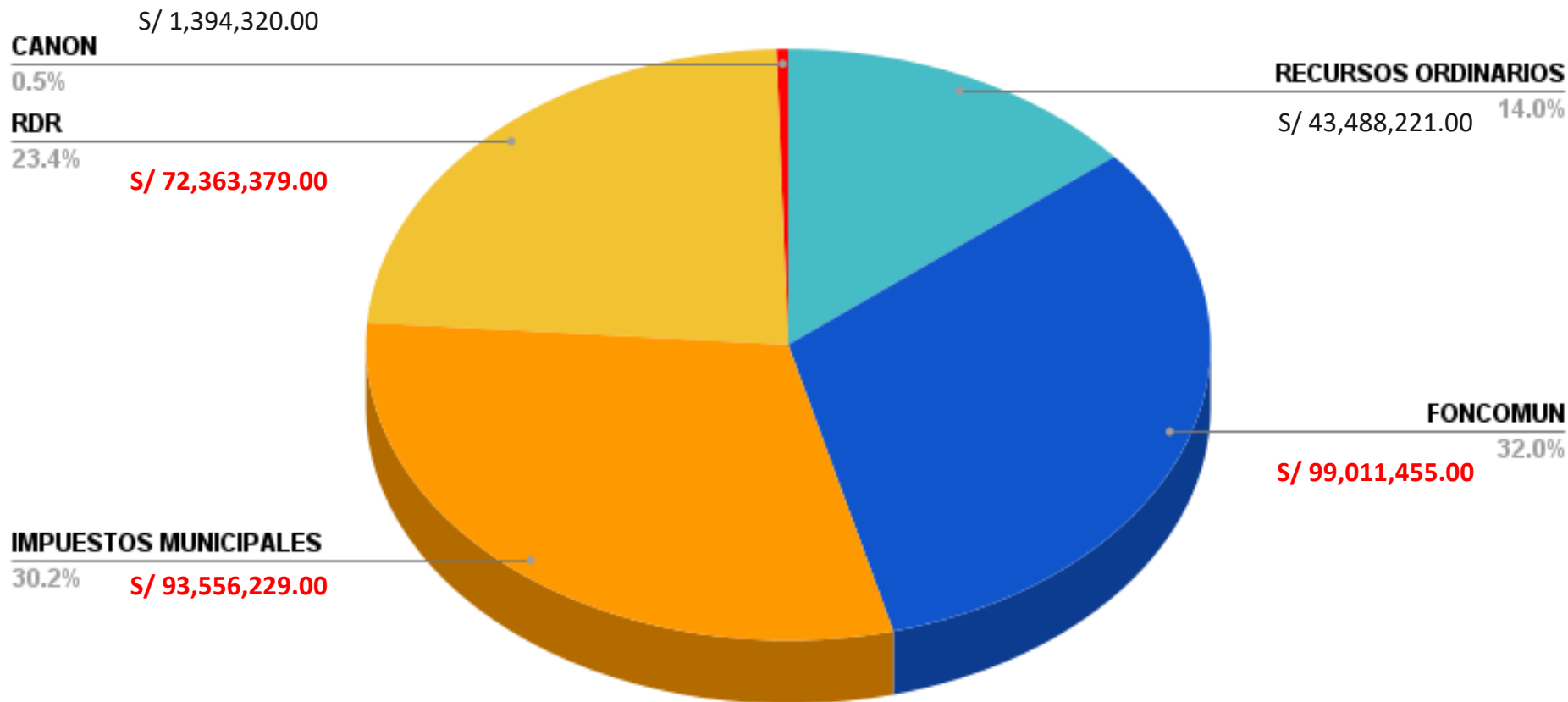


PERIODO 2024



PIA 2024

S/ 309,813,604.00





Ejecución de ingresos – a mayo 2024

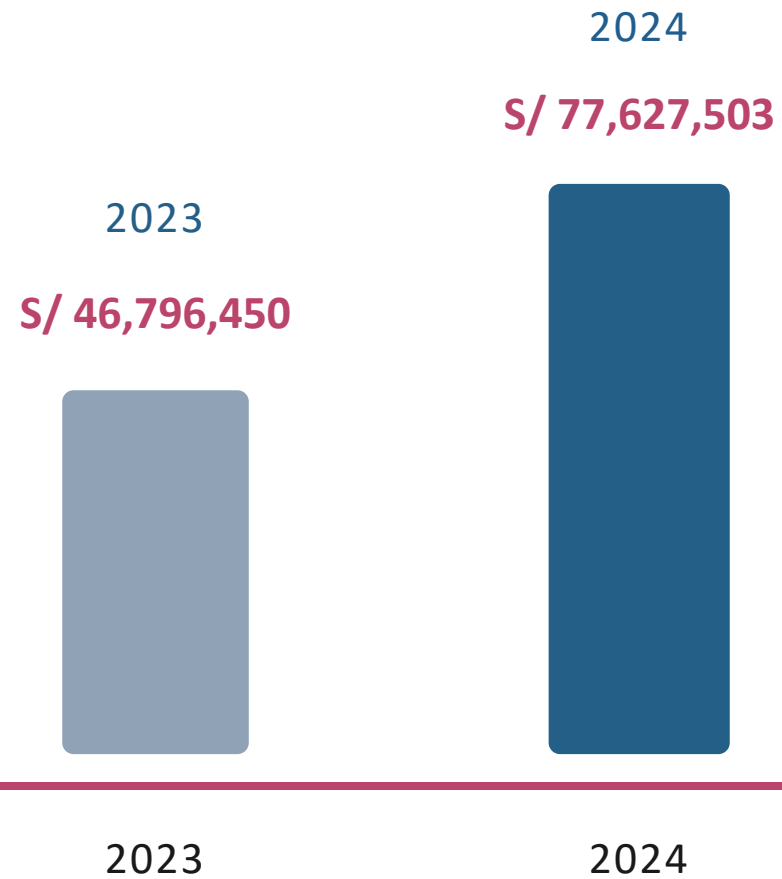
RUBROS	PIM 2024	RECAUDACIÓN 2024	AVANCE % 2024
FONCOMUN	102,073,005	54,730,431	53.6 %
IMPUESTOS MUNICIPALES	104,879,398	47,946,111	45.7 %
RDR	78,328,326	37,211,857	47.5 %
DONACIONES Y TRANSFERENCIAS	19,618	940,437	4,793.8 %
CANON Y SOBRECANON , REGALIAS, RENTA DE ADUANA Y PARTICIPACIONES	5,043,714	1,123,204	22.3 %
RECURSOS OFICIALES DE CREDITO	-	388,579	388 %
TOTAL	290,344,061	141,952,041	48.9 %



Ejecución de gastos – a mayo 2024

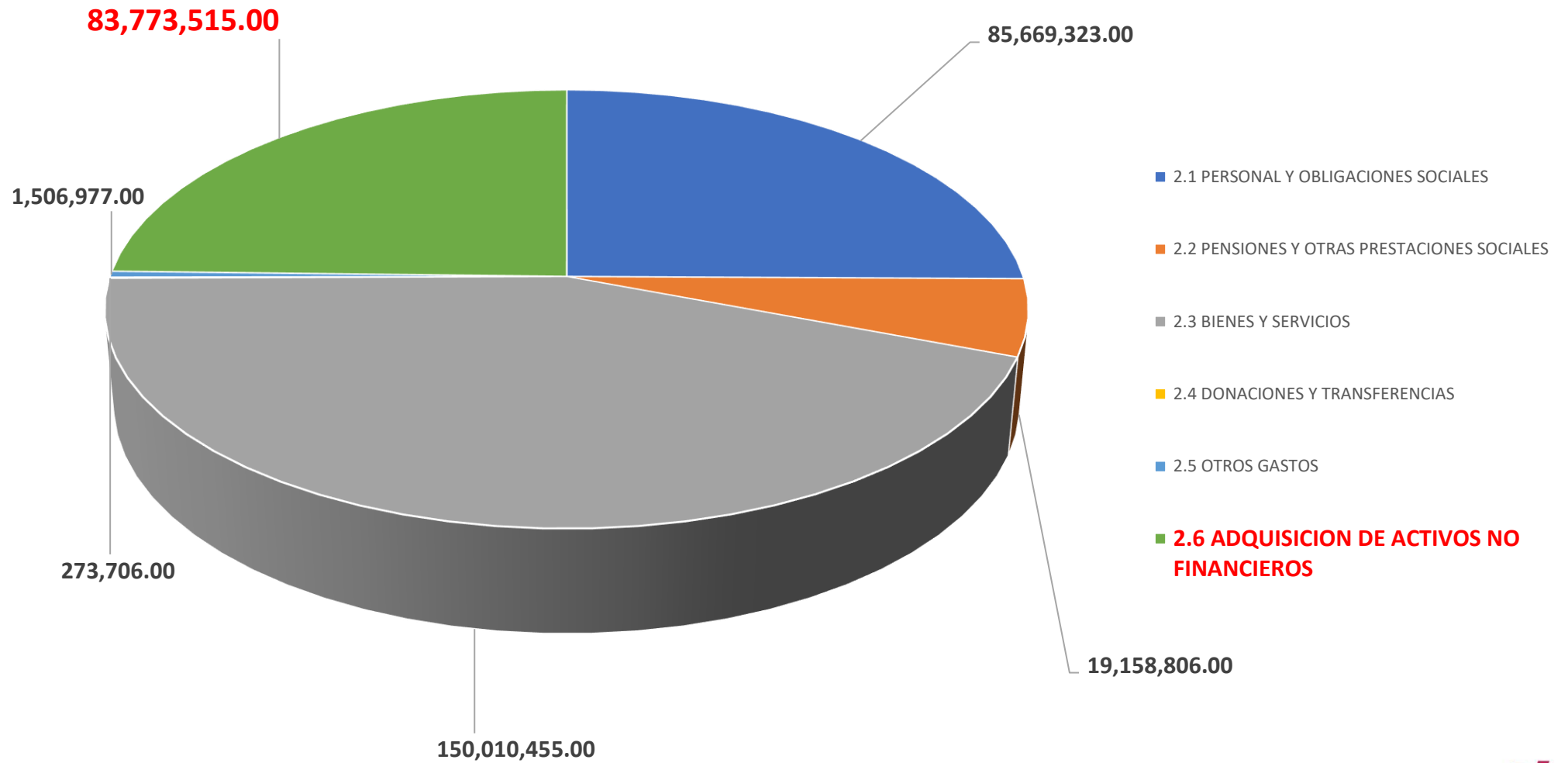
RUBROS	PIM 2024	DEVENGADO 2024	AVANCE % 2024
Personal y obligaciones sociales	85,669,323	27,140,227	31.7 %
Pensiones y otras prestaciones sociales	19,158,806	1,179,701	6.2 %
Bienes y servicios	152,406,963	36,974,849	24.3 %
Donaciones y transferencias	293,706	149,853	54.7 %
Otros Gastos	1,506,977	163,520	10.9 %
Adquisición de activos no financieros	81,377,007	17,400,254	21.4 %
TOTAL	340,392,782	83,008,404	24 %

PRESUPUESTO PARA PROYECTOS





ESTRUCTURA DEL PRESUPUESTO 2024





EJECUCIÓN DE GASTO DE PROYECTOS

AÑO 2023

	Municipalidad	PIA	PIM	Certificación	Compromiso Anual	Ejecución			Avance %
						Atención de Compromiso Mensual	Devengado	Girado	
Buscar Ítem <input type="text"/>		Por código Por descripción		¿Cómo buscar?					
<input type="radio"/>	150101-301250: MUNICIPALIDAD METROPOLITANA DE LIMA	179,520,367	319,489,275	299,014,439	245,411,988	243,697,475	207,629,985	206,059,481	65.0
<input type="radio"/>	150102-301251: MUNICIPALIDAD DISTRITAL DE ANCON	4,273,528	4,884,300	4,695,878	4,559,562	4,559,562	4,050,110	4,031,893	82.9
<input checked="" type="radio"/>	150103-301252: MUNICIPALIDAD DISTRITAL DE ATE - VITARTE	43,115,127	46,796,450	42,008,322	31,870,231	28,886,706	28,857,457	28,857,457	61.7

AÑO 2024

	Municipalidad	PIA	PIM	Certificación	Compromiso Anual	Ejecución			Avance %
						Atención de Compromiso Mensual	Devengado	Girado	
Buscar Ítem <input type="text"/>		Por código Por descripción		¿Cómo buscar?					
<input type="radio"/>	150101-301250: MUNICIPALIDAD METROPOLITANA DE LIMA	57,068,278	1,199,326,546	960,640,077	767,570,664	767,255,733	677,869,860	195,035,568	56.5
<input type="radio"/>	150102-301251: MUNICIPALIDAD DISTRITAL DE ANCON	5,264,716	5,458,480	3,169,677	2,824,961	2,819,117	2,665,510	1,721,555	48.8
<input checked="" type="radio"/>	150103-301252: MUNICIPALIDAD DISTRITAL DE ATE - VITARTE	42,380,459	77,627,503	48,917,756	27,869,303	27,869,303	18,104,508	17,321,706	23.3



RECAUDACIÓN TRIBUTARIA

2023-2024



RECAUDACIÓN 2023-2024

RECAUDACIÓN GENERAL TRIBUTARIA, AÑO 2023-2024		
Concepto	Recaudación 2023	Recaudación 2024
Impuesto Predial	S/. 72,027,671.16	S/. 36,033,391.23
Alcabala	S/. 7,736,085.23	S/. 3,630,905.30
Impuesto a los espectáculos públicos no deportivos	S/. 1,656,766.95	S/. 582,856.46
Multas tributarias	S/. 120,272.61	S/. 55,273.76
Limpieza Pública	S/. 26,416,990.92	S/. 14,876,046.63
Serenazgo	S/. 16,273,011.71	S/. 8,607,308.58
Parques y Jardines	S/. 11,499,345.46	S/. 6,375,569.07
Fraccionamiento	S/. 968,994.95	S/. 51,734.56
Otros ingresos	S/. 9,860,725.39	S/. 2,451,416.95
Total	S/. 146,559,864.38	S/. 72,664,502.54



PREDIAL Y ARBITRIOS MUNICIPAL 2023-2024

RECAUDACIÓN DE IMPUESTO PREDIAL Y ARBITRIOS MUNICIPAL, AÑO 2023-2024				
Año	Impuesto Predial	Arbitrios Municipales		
		Limpieza Pública	Parques y Jardines	Serenazgo
2023	S/. 72,027,671.16	S/. 26,416,990.92	S/. 11,499,345.46	S/. 16,273,011.71
2024	S/. 29,858,924.28	S/. 14,876,046.63	S/. 6,375,569.07	S/. 8,607,308.58



DEUDAS AL 31.12.2022

DEUDAS PROVEEDORES BB y SS - 2022

ITEAM	DESCRIPCIÓN	PERIODO	IMPORTE DE DEUDA
1	Locadores de Servicios	2022	1, 329, 665.20
2	Ordenes de Compra y Servicios	2016-2022	40, 392, 440.73
TOTAL			S/. 41, 722, 105.93



DEUDAS PROVEEDORES OBRAS - 2022

SALDO POR PAGAR DEL AÑO 2022

S/. 21, 583, 071.00



DEUDAS SENTENCIAS JUDICIALES - 2022

TOTAL DE DEUDA	SALDO TOTAL PAGADO	SALDO PAGADO EN EL 2023	SALDO POR PAGAR
S/. 21, 505, 900.70	S/. 4, 445, 282.07	S/. 2, 126, 124.00	S/. 17, 060, 618.63



GRACIAS