



MUNICIPALIDAD DISTRITAL DE ATE
GERENCIA DE SEGURIDAD CIUDADANA
OBSERVATORIO DISTRITAL DE SEGURIDAD CIUDADANA



**ESTADÍSTICAS DE DENUNCIAS POR
COMISIÓN DE DELITOS REGISTRADOS
POR LA PNP**

**BOLETÍN
N° 71**

**I SEMESTRE
2024**

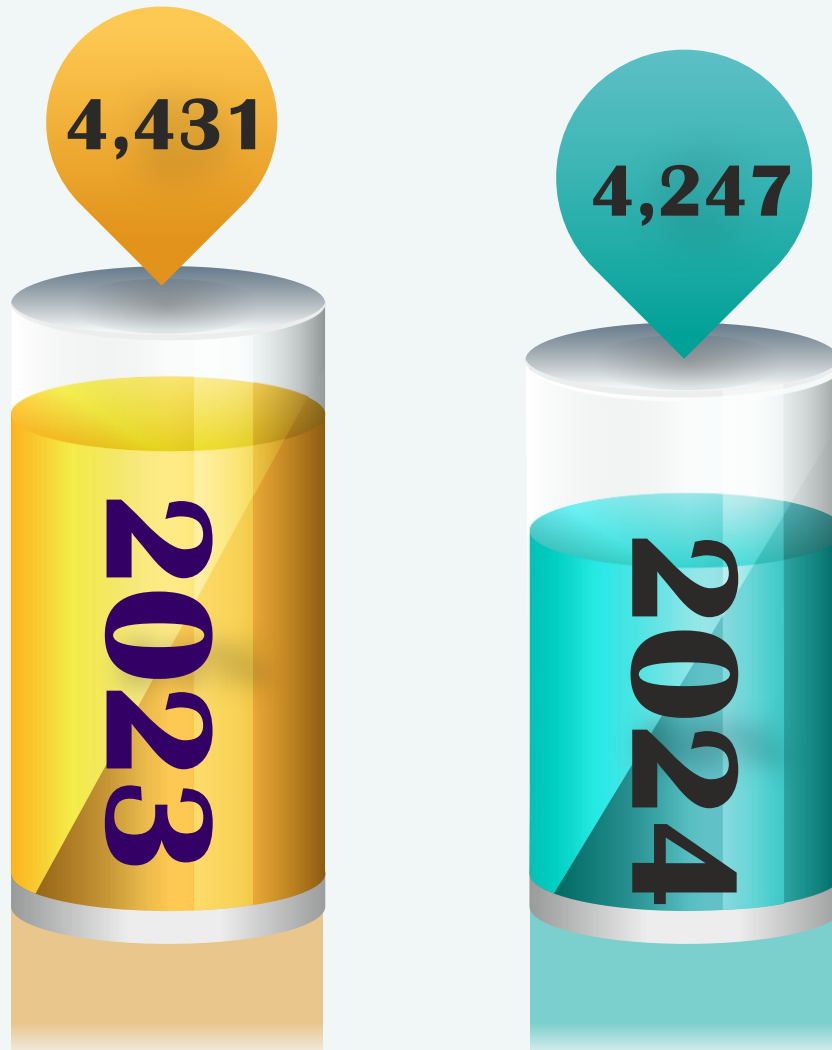
Presentación

¿Qué distrito de Lima tiene el 0,0 % de ocurrencia de delitos en los primeros 3 meses del 2024? Consulta Vía INEI

A través de un informe técnico elaborado con datos brindados por el Ministerio del Interior, el organismo rector del Sistema Estadístico Nacional publicó cifras referentes informe técnico elaborado por el Ministerio a la cantidad de denuncias que se realizaron entre enero y marzo a nivel metropolitano.

La ocurrencia de delitos en Perú refleja hoy cifras más que preocupantes si tomamos en cuenta estadísticas de la criminalidad reveladas por el Gobierno a través del Instituto Nacional de Estadística e Informática (INEI), con respecto al periodo enero-marzo 2024. Sin embargo, existe un distrito situado en Lima Metropolitana que, según dicho informe técnico, y de manera sorpresiva, tiene el 0,0% de denuncias recibidas en los 3 primeros meses del año según datos brindados por el Ministerio del Interior (Mininter). Conoce de quién se trata, dónde queda, y qué otras demarcaciones figuran en ranking distrital por comisión de acciones castigadas a nivel penal.

Las Estadísticas de la Criminalidad, Seguridad Ciudadana y Violencia publicadas por el INEI en Informe Técnico, reflejan resultados verídicos acerca de la problemática que afronta el Perú en base a la comisión de delitos contra el patrimonio, vida, cuerpo y la salud, entre otros, y en el cual destaca **Santa María del Mar** como el distrito de Lima que con un 0,0% a nivel metropolitano, menos padece de crímenes, asaltos, explotación sexual, y robos en general.

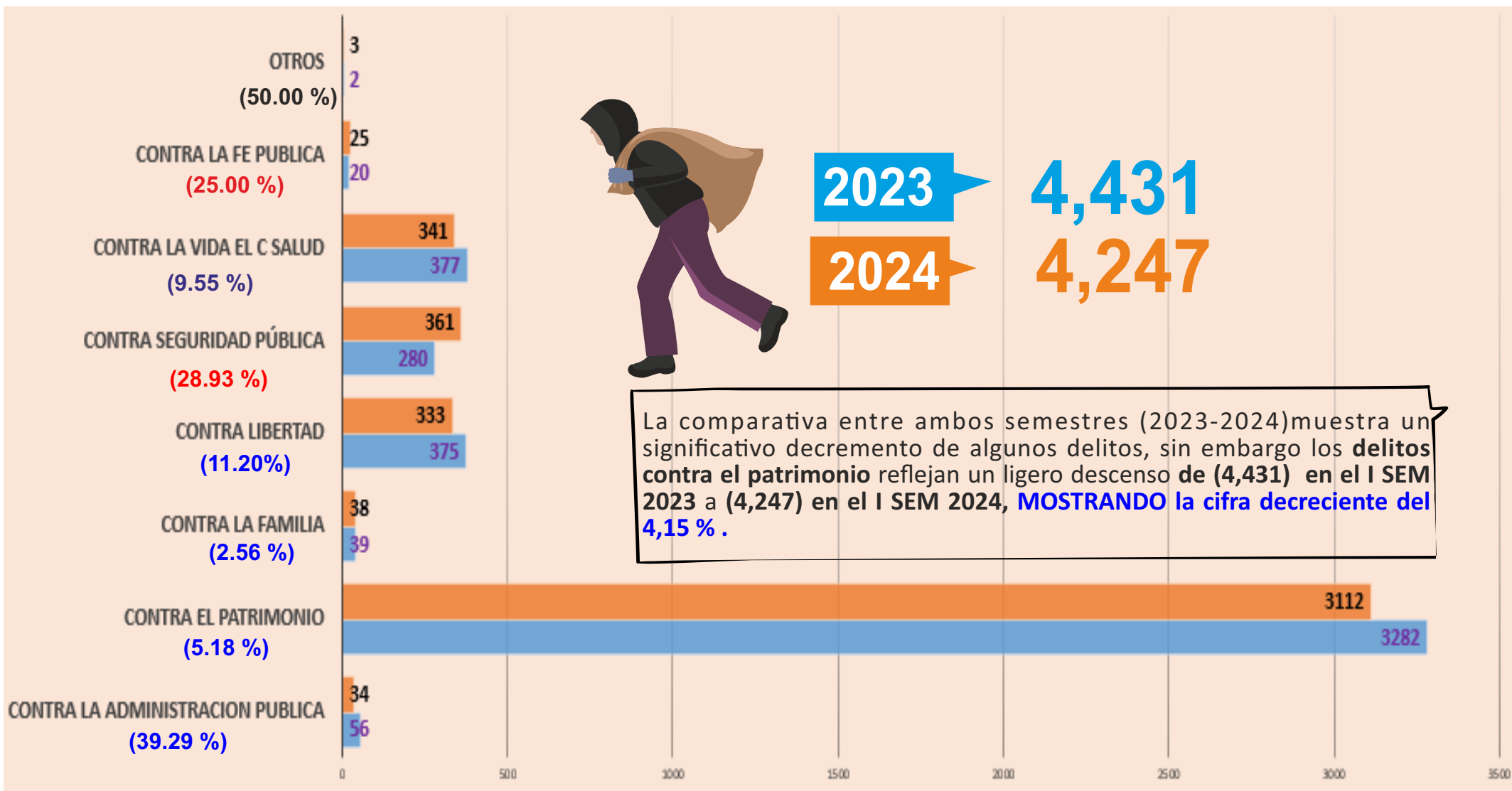
TOTAL DE DENUNCIAS DE DELITOS REGISTRADOS EN LAS COMISARIAS
Y DEPINCRI - ATE
I SEMESTRE 2023-2024

DIF: 184

% de decremento = 4,15 %

En el I SEM del 2023 registra (4,431) denuncias por hechos delictivos, mientras que el I SEM del 2024 registra (4,247), cuya diferencia es de (184) denuncias, mostrando un ligero decremento del 4.15%. en lo que va del presente año.

COMPARATIVO DEL TOTAL DE DENUNCIAS SEGÚN TIPO DE DELITO REGISTRADOS EN LA PNP
I SEMESTRE 2023-2024



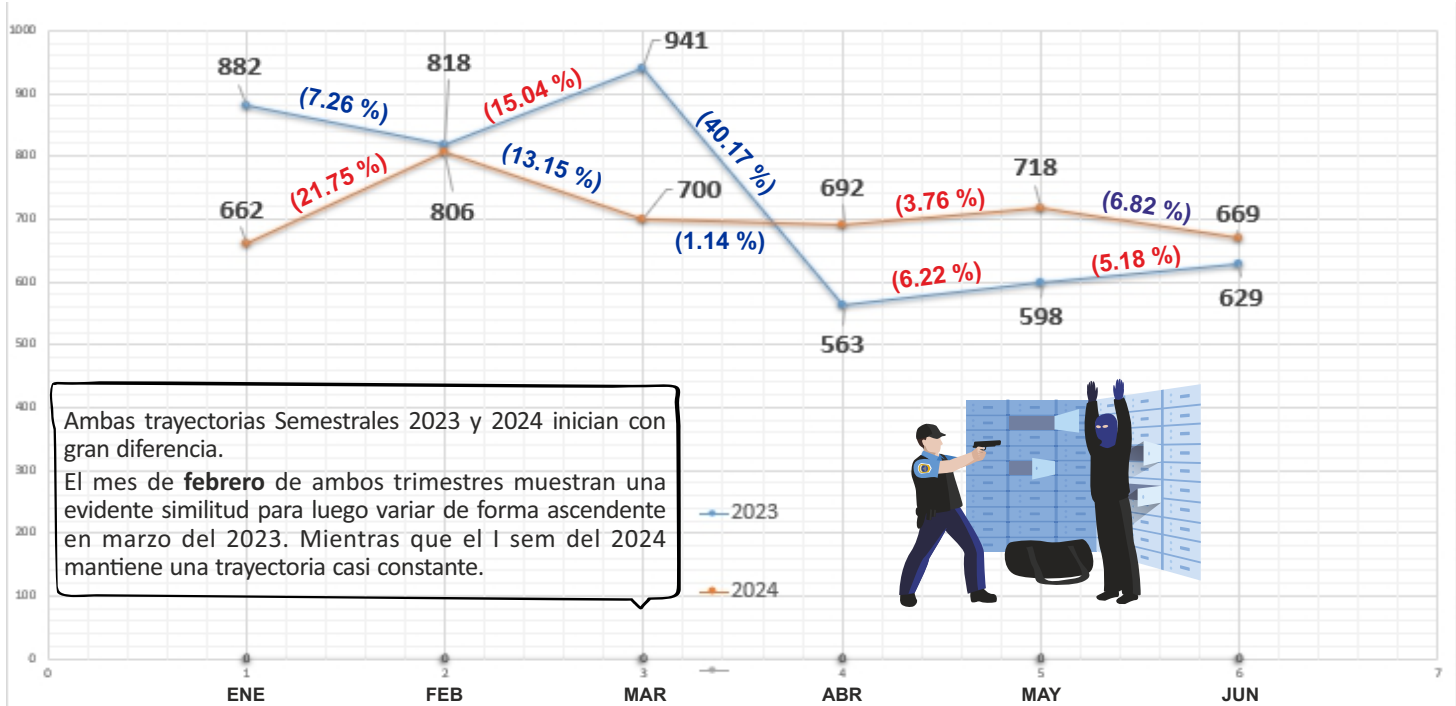
LINEA DE TENDENCIA DE DENUNCIAS DE DELITOS REGISTRADOS EN LAS COMISARIAS PNP-ATE : I SEMESTRE 2023-2024

2023= 4,431

| ENE | FEB | MAR | ABR | MAY | JUN |
|-----|-----|-----|-----|-----|-----|
| 882 | 818 | 941 | 563 | 598 | 629 |

2024= 4,247

| ENE | FEB | MAR | ABR | MAY | JUN |
|-----|-----|-----|-----|-----|-----|
| 662 | 806 | 700 | 692 | 718 | 669 |



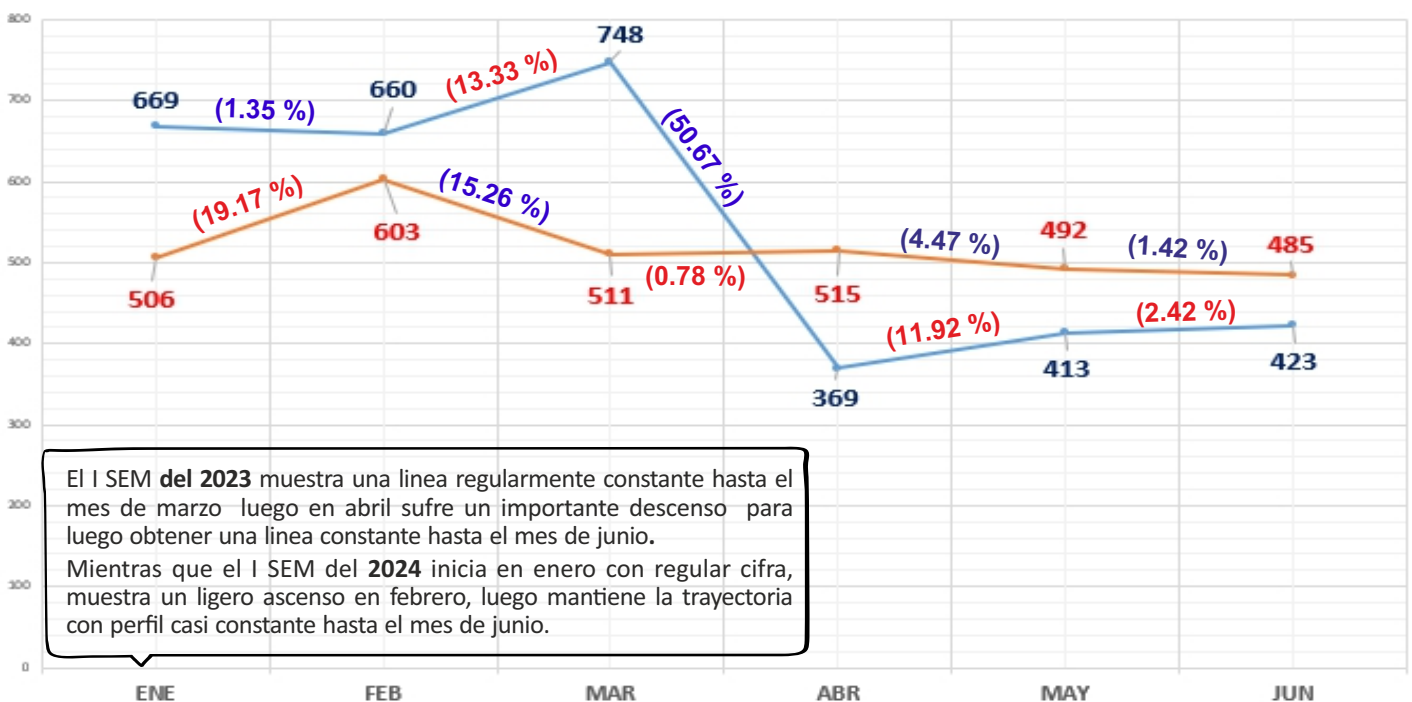
LINEA DE TENDENCIA DE DENUNCIAS CONTRA EL PATRIMONIO EN LAS COMISARIAS PNP - ATE : I SEMESTRE 2023-2024

2023= 3,282

| ENE | FEB | MAR | ABR | MAY | JUN |
|-----|-----|-----|-----|-----|-----|
| 669 | 660 | 748 | 369 | 413 | 423 |

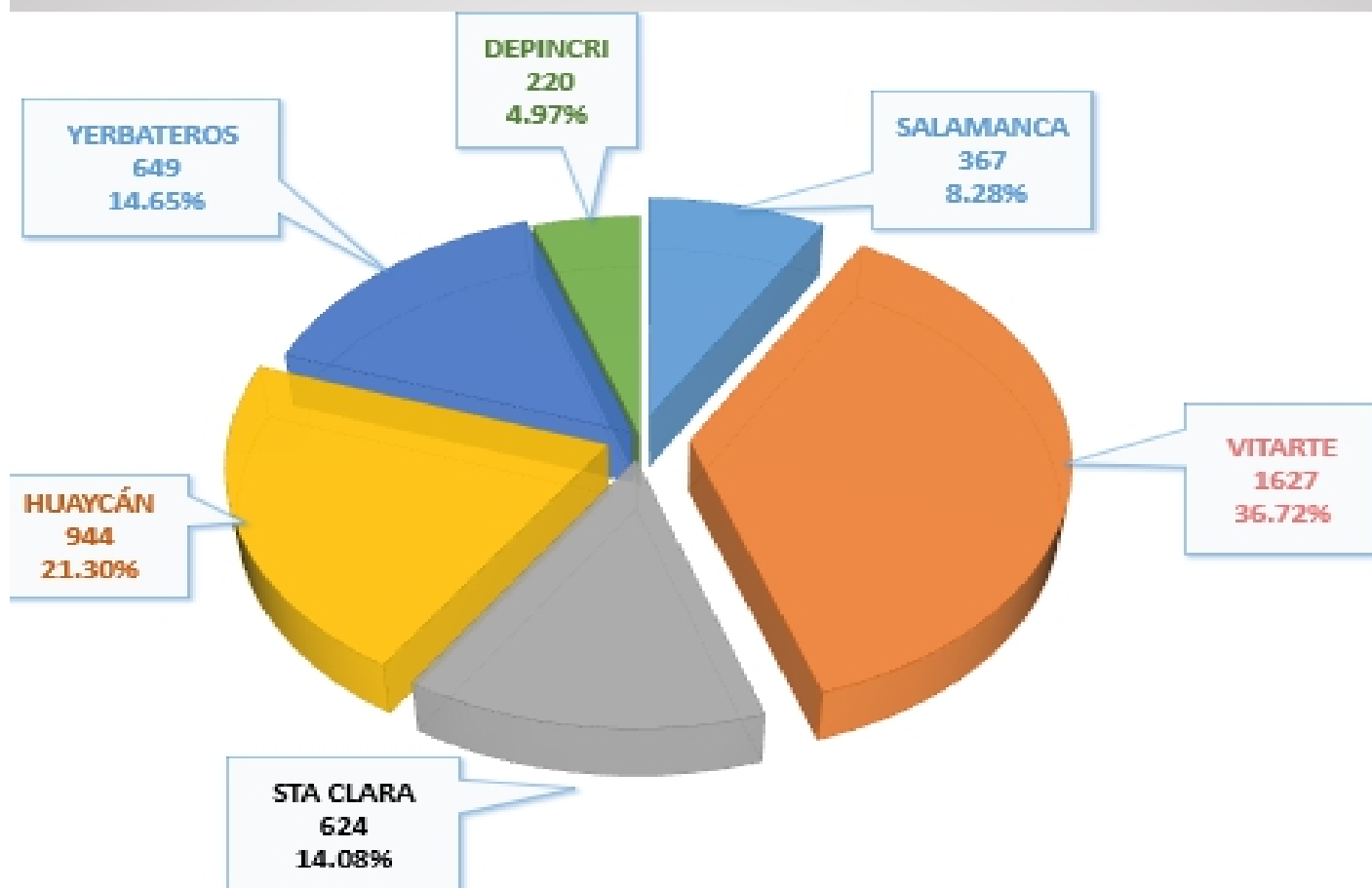
2024= 3,112

| ENE | FEB | MAR | ABR | MAY | JUN |
|-----|-----|-----|-----|-----|-----|
| 506 | 603 | 511 | 515 | 492 | 485 |

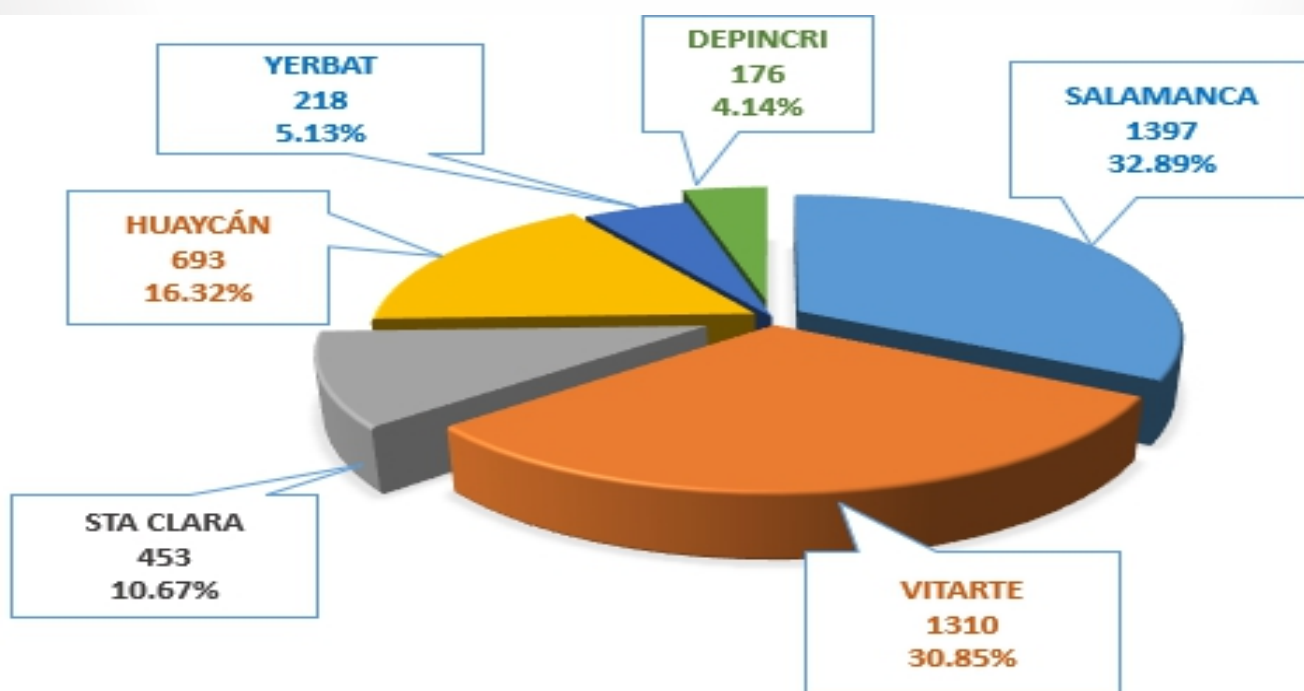


**COMPARATIVO PORCENTUAL DE DENUNCIAS
POR COMISARIAS PNP-ATE | SEMESTRE 2023-2024**

2023 = 4,431



2024 = 4,247



CANTIDAD PORCENTUAL DE HECHOS DELICTIVOS SEGÚN TIPO DE DELITOS REGISTRADOS EN LAS COMISARÍAS Y DEPINCRI - ATE
I SEMESTRE 2023-2024

TOTAL DE DENUNCIAS: 4,247



Se visualiza que los delitos contra el patrimonio cuentan con más denuncias en este I SEM 2024 con **(3,112)** casos registrados, revelando el **73.28 %** del total de hechos delictivos.



MARCO CONCEPTUAL

Las **Estadísticas de la Criminalidad, Seguridad Ciudadana y Violencia** publicadas por el INEI en Informe Técnico, reflejan resultados verídicos acerca de la problemática que afronta el Perú en base a la comisión de delitos contra el patrimonio, vida, cuerpo y la salud, entre otros, y en el cual destaca **Santa María del Mar** como el distrito de Lima que con un 0,0% a nivel metropolitano, menos padece de crímenes, asaltos, explotación sexual, y robos en general.

Es así como el atractivo turístico por playas como Embajadores ubicadas al sur de la ciudad capitalina, revela porcentajes óptimos de cara a la reducción considerable de la delincuencia, mientras importantes demarcaciones continúan a merced de la ocurrencia de diversos delitos según ranking distrital donde San Juan de Lurigancho ocupa el primer lugar con 4,403 denuncias recibidas por la Policía Nacional del Perú (PNP), Cercado de Lima en segunda ubicación con 4,264, y completando el Top 3, Surco con 2,175.

INEI: LOS OTROS DISTRITOS DE LIMA METROPOLITANA CON MENOS OCURRENCIA DE DELITOS ENTRE ENERO-MARZO 2024 DE ACUERDO A ESTADÍSTICAS DE LA CRIMINALIDAD

- Denuncias por comisión de delitos
 - Punta Negra 33 / Pucusana 49 / Santa Rosa 66: 0,1%
 - San Bartolo 79 / Cieneguilla 103: 0,2%
 - Magdalena del Mar 163: 0,4%
 - Punta Hermosa 202: 0,5%
 - Pueblo Libre 277 / Chaclacayo 284: 0,6%
 - Ancón 339: 0,8%
 - San Luis 377 / Pachacamac 397 / Lurín 399: 0,9%

LOS 5 DISTRITOS DE LIMA METROPOLITANA QUE SON LOS MÁS SEGUROS HACIA EL 2024 SEGÚN IMPORTANTE RANKING

Durante el último 25 y 26 de abril, la Coordinadora por la Inversión y el Trabajo (CIT) llevó a cabo en la capital la XII MIC - Perú, donde puntualmente se anunciaron los nombres de los distritos de Lima Metropolitana cuya seguridad es percibida de manera favorable por la ciudadanía hasta dicho mes de 2024, y figura plasmada en el ranking de percepción del miedo.

A través de un informe detallado, los resultados determinan que por encima de La Molina y Lince, por ejemplo, otras municipalidades lideran la clasificación general de la mencionada encuesta porque respecto al 2023, elaboraron mejores proyectos y políticas públicas orientadas a reducir la delincuencia y el crimen organizado.

En ese sentido, pasamos a compartirte el Top 5 conformado por distritos con menos miedo de Lima Metropolitana donde sus vecinos confían en el sistema de seguridad que brindan junto a la PNP:

- 1- Magdalena del Mar / 45% puntos
- 2- San Isidro / 47% puntos
- 3- San Borja / 56% puntos
- 4- Miraflores / 57% puntos
- 5- Jesús María / 59% puntos

Cada uno de los municipios con mejor percepción del miedo 2024 según ranking general elaborado de la MIC, resaltó la puntuación recibida mediante el listado compartido en sitio web oficial a través de redes sociales, estando además incluidos dentro del Top Ten, ciudades capitalinas como Barranco, Surco, Pueblo Libre, San Miguel y Surquillo, cuya **“percepción de inseguridad ciudadana es alta por (los siguientes) tres factores”**:

- Patrullaje integrado intensivo (policías y serenazgo)
- Uso de cámaras con inteligencia artificial
- Espacios públicos limpios e iluminados

CONTACTOS:

| | |
|--|-----------------------------|
| Central de cámaras de video vigilancia - Ate: | 940 999 985 / 01-417 7575 |
| Defensa Civil - Municipalidad de Ate : | 204-4738 - Anexo 1830/1831 |
| Sub Gerencia de C.O.S - Ate : | 940 937 406 |
| Bomberos de Ate : | 953 633 048 |
| Linea 100 | |
| Centro de emergencia a la mujer - Ate : | 250-1807 |
| Ministerio de la mujer y Poblaciones vulnerables : | 626-1600 |
| | |
| Policía Nacional del Perú | |
| Escuadrón de Emergencia : | 105 / 950096762 / 964605570 |
| Comisaria de Vitarte : | 351-8499 / 494-1210 |
| Comisaria de Sta. Clara : | 356-0084 |
| Comisaria de Huaycán : | 371-7440 / 371-5232 |
| Comisaria de Salamanca : | 436-0348 / 435-524 |
| | |
| Seguridad Ciudadana / Serenazgo : | 494-2222 / 494-1210 |



**SEGURIDAD CIUDADANA
COMPROMISO DE TODOS**

“SÓLO FALTAS TÚ”

PRESIDENTE DEL CODISEC - ATE

*Abog. Franco Vidal Morales
Alcalde del Distrito de Ate*

SECRETARIO TÉCNICO

Gral. PNP (r) Javier Hugo Avalos Arenas Klokoeh
Gerente de Seguridad Ciudadana

EQUIPO DE TRABAJO OBDISEC-ATE:

Crnl PNP (r) Rooney NAVARRO VILLEGAS
Jefe del Observatorio Distrital de Seg. Ciudadana y del
Dpto de capacitación.

Tec. Procesamiento-Análisis: Ángel Camarena Caro
Tec. estadístico y difusión : Valeria del Rocio Llantoy Paz