



MUNICIPALIDAD DISTRICTAL DE ATE
GERENCIA DE SEGURIDAD CIUDADANA
OBSERVATORIO DISTRICTAL DE SEGURIDAD CIUDADANA



**ESTADÍSTICA DE LA PRODUCCIÓN
DE SERENAZGO**
2023

**BOLETÍN
N°
65**

PUBLICACIÓN FEBRERO 2024

Presentación

Defensoría del Pueblo: debe mejorarse el servicio de serenazgo municipal antes que darle nuevas funciones o atribuciones

El serenazgo es un servicio de prevención y apoyo a la PNP frente a la problemática de la delincuencia.

La Defensoría del Pueblo resalta la importancia del servicio del serenazgo que brindan los gobiernos locales a nivel nacional, a través de la vigilancia y apoyo a la función policial en materia de seguridad ciudadana.

Ante ello, la Defensoría del Pueblo considera que es necesario que desde el Ejecutivo se ponga mayor interés en impulsar medidas concretas y efectivas que son imprescindibles para mejorar su funcionamiento, como es, la reglamentación de la Ley n.º 31297, Ley del Servicio del Serenazgo Municipal (publicada el 21 de julio de 2021), labor encomendada al Ministerio del Interior y cuyo plazo venció indefectiblemente el 19 de octubre del año pasado. Dicho marco normativo permitiría complementar lo necesario para regular sus competencias, derechos, obligaciones, prohibiciones, capacitación y régimen laboral, entre otros.

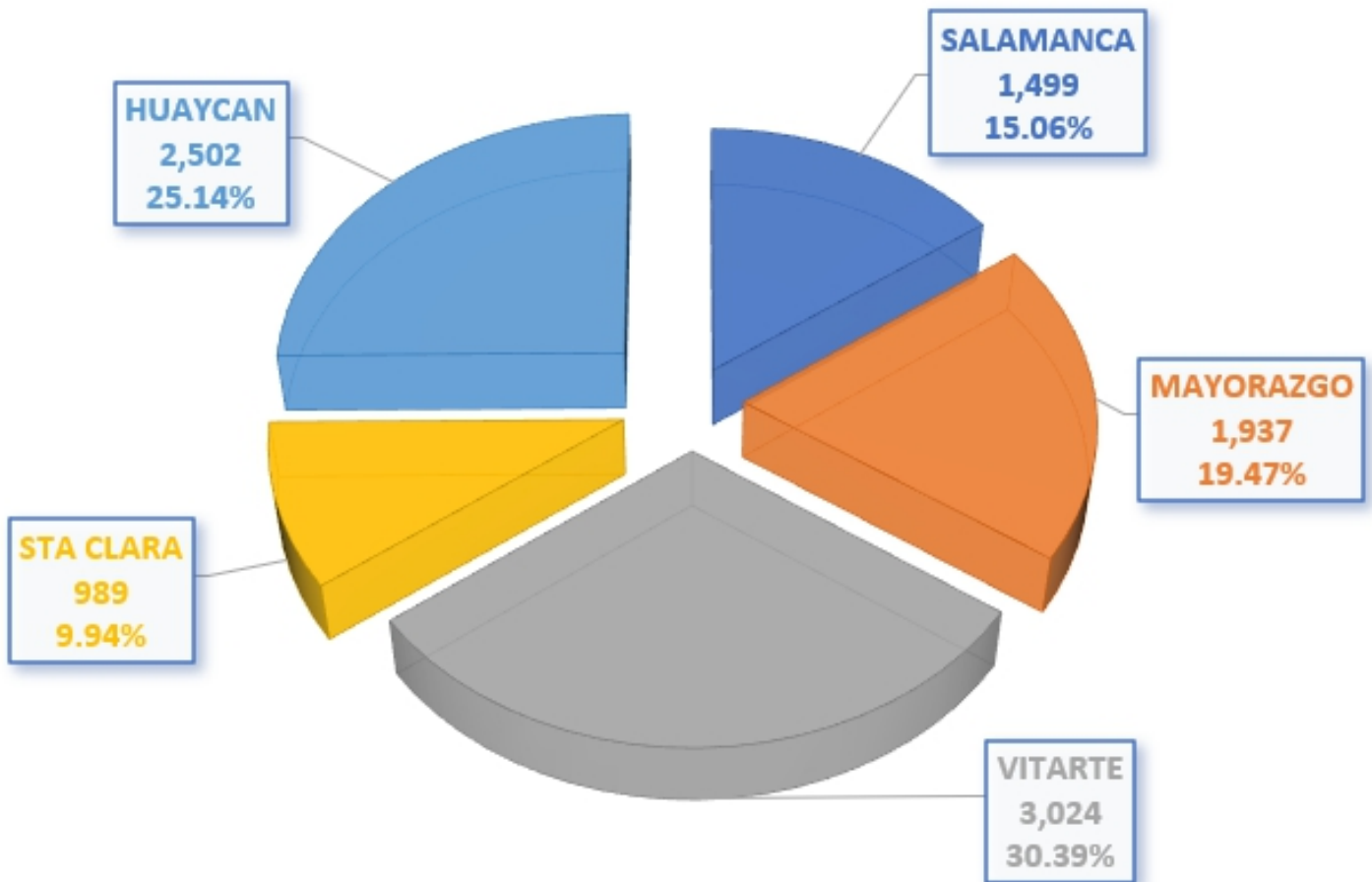
Asimismo, es importante atender una serie de problemas que actualmente siguen afectando la calidad de este servicio municipal y que fueron señaladas en su informe, en el que se advirtió una serie de deficiencias relacionadas con la situación laboral y formación de sus integrantes, la falta de equipamiento y logística adecuada y la notoria brecha de género y discapacidad en el personal contratado.

Estos aspectos no contribuyen a una real profesionalización de las/os serenas/os, lo que también afecta su moral y, por consiguiente, incide en el nivel de la calidad de la prestación del servicio que deben ofrecer para proteger y salvaguardar los derechos de las personas.

1 REPORTE DE INTERVENCIONES DE SERENAZGO POR BASES 2023

ITEM	SALAMANCA	MAYORAZGO	VITARTE	STA CLARA	HUAYCAN	TOTAL
APOYO AL TURISTA	13	3	73	26	0	115
DEFENSA CIVIL	25	38	39	19	43	164
DESARROLLO HUMANO	25	28	81	19	53	206
FISCALIZACION COS	913	598	1,135	392	1,102	4,140
OBRAS Y SERVICIOS PUBLICOS	22	31	3	5	30	91
SEGURIDAD CIUDADANA	484	1,208	1,687	527	1,271	5,177
SEGURIDAD VIAL	17	31	6	1	3	58
TOTAL	1,499	1,937	3,024	989	2,502	9,951

GRÁFICO PORCENTUAL DE INTERVENCIONES POR BASES 9,951



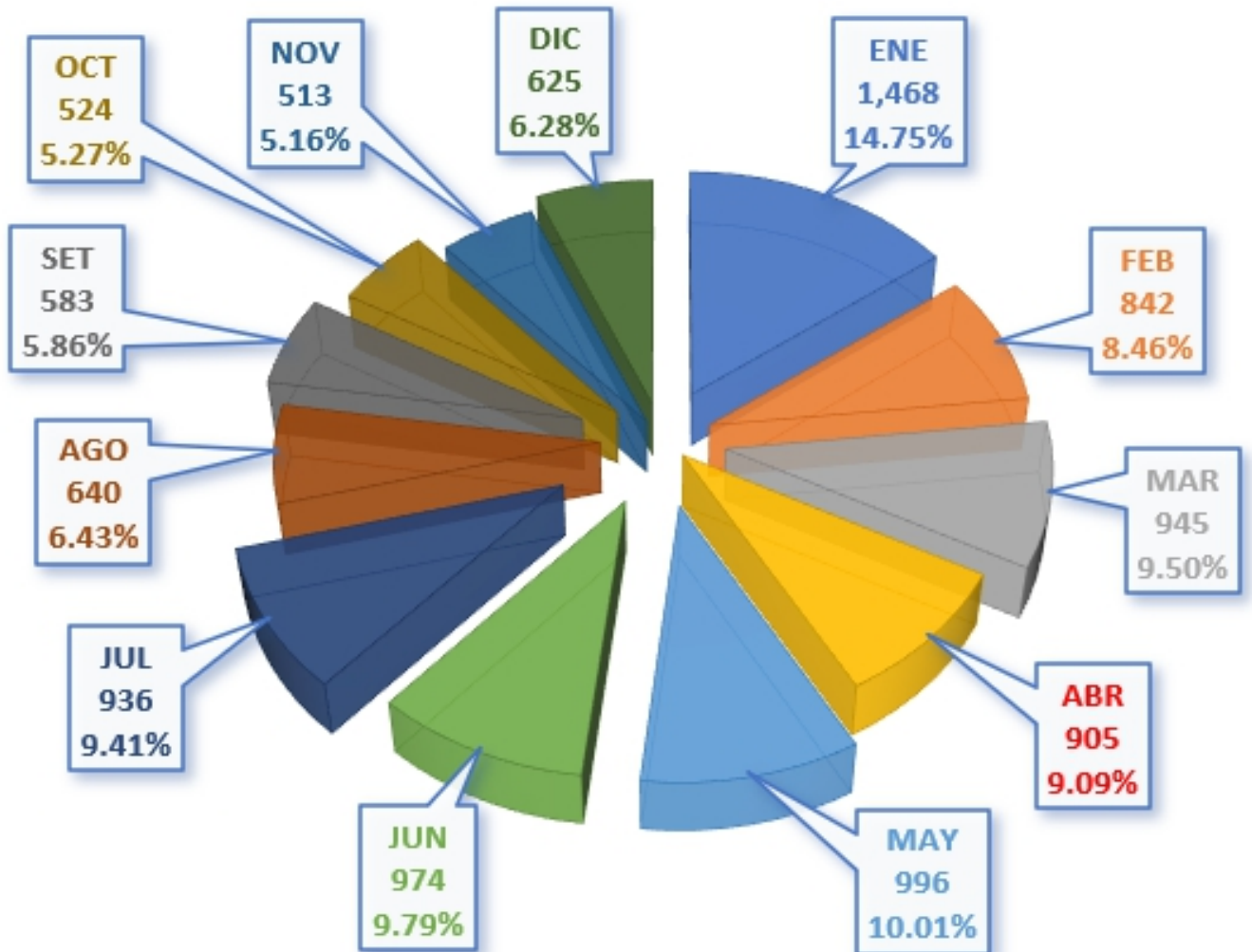
2

REPORTE DE INTERVENCIONES DE SERENAZGO MENSUAL 2023

ITEM	ENE	FEB	MAR	ABR	MAY	JUN	JUL	AGO	SET	OCT	NOV	DIC	TOTAL
APOYO AL TURISTA	4	13	22	26	3	30	7	4	2	3	0	1	115
DEFENSA CIVIL	25	16	17	14	9	16	20	7	9	9	13	9	164
DESARROLLO HUMANO	23	17	24	21	24	12	21	29	7	13	7	8	206
FISCALIZACION COS	753	347	388	323	419	461	369	168	239	161	188	324	4,140
OBRAS Y SERVICIOS PUBLICOS	9	6	9	10	14	10	13	9	3	3	4	1	91
SEGURIDAD CIUDADANA	647	438	481	509	524	442	501	411	321	331	297	275	5,177
SEGURIDAD VIAL	7	5	4	2	3	3	5	12	2	4	4	7	58
Total general	1,468	842	945	905	996	974	936	640	583	524	513	625	9,951

GRÁFICO PORCENTUAL DE INTERVENCIONES MENSUAL

9,951

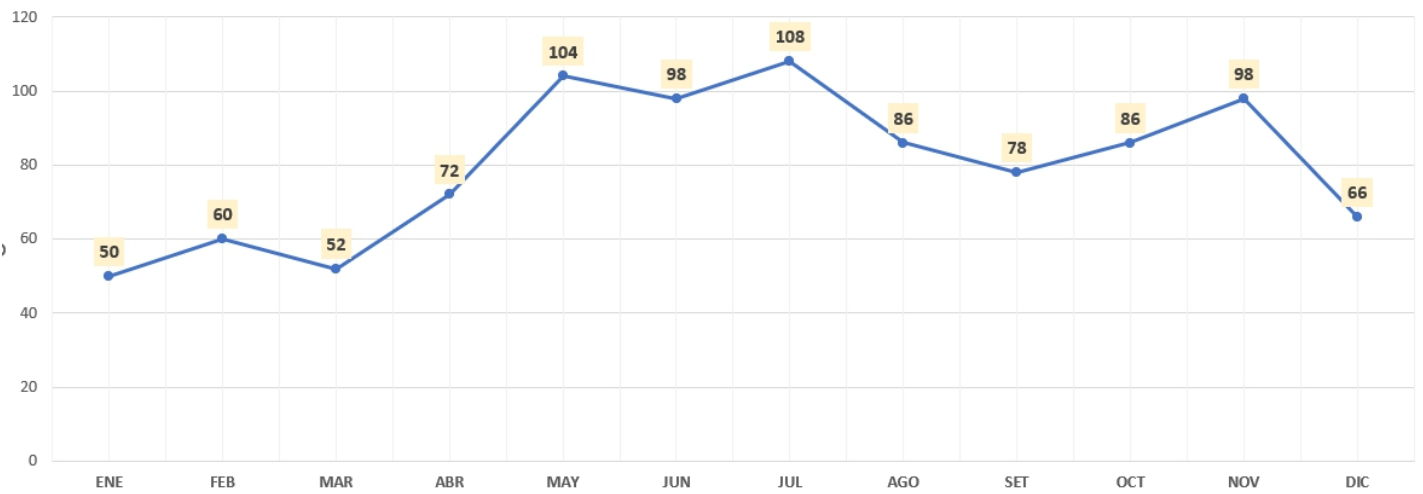


2.1

SEGURIDAD CIUDADANA

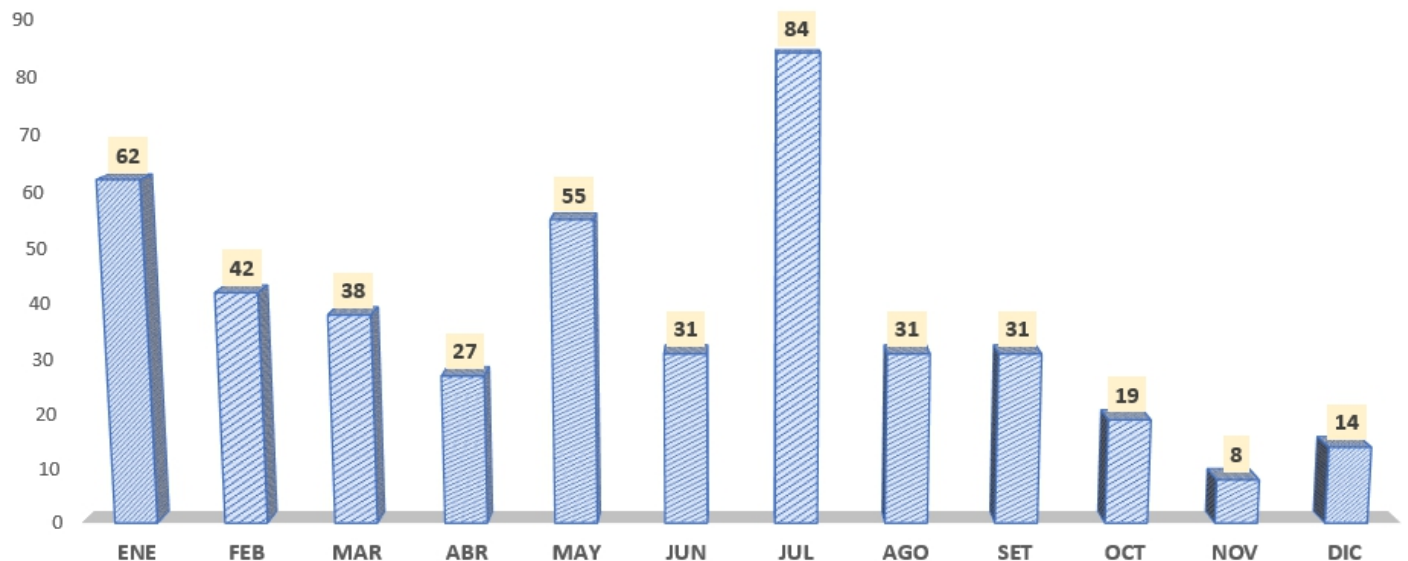
ACCIDENTES DE TRÁNSITO

ITEM	ENE	FEB	MAR	ABR	MAY	JUN	JUL	AGO	SET	OCT	NOV	DIC	TOTAL
ATROPELLO	4	7	3	7	9	11	14	12	10	9	8	7	101
CHOQUE	13	17	13	19	28	24	27	19	26	26	32	19	263
ESPECIAL	0	0	0	0	0	1	0	0	0	0	0	2	3
DESPISTE	7	6	8	9	14	13	8	11	3	7	9	4	99
INCENDIO DE VEHICULO	0	0	0	0	0	0	5	1	0	1	0	0	7
CAIDA DE PASAJERO	1	0	1	0	0	0	0	0	0	0	0	0	2
VOLCADURA	0	0	1	1	1	0	0	0	0	0	0	1	4
TOTAL	25	30	26	36	52	49	54	43	39	43	49	33	479



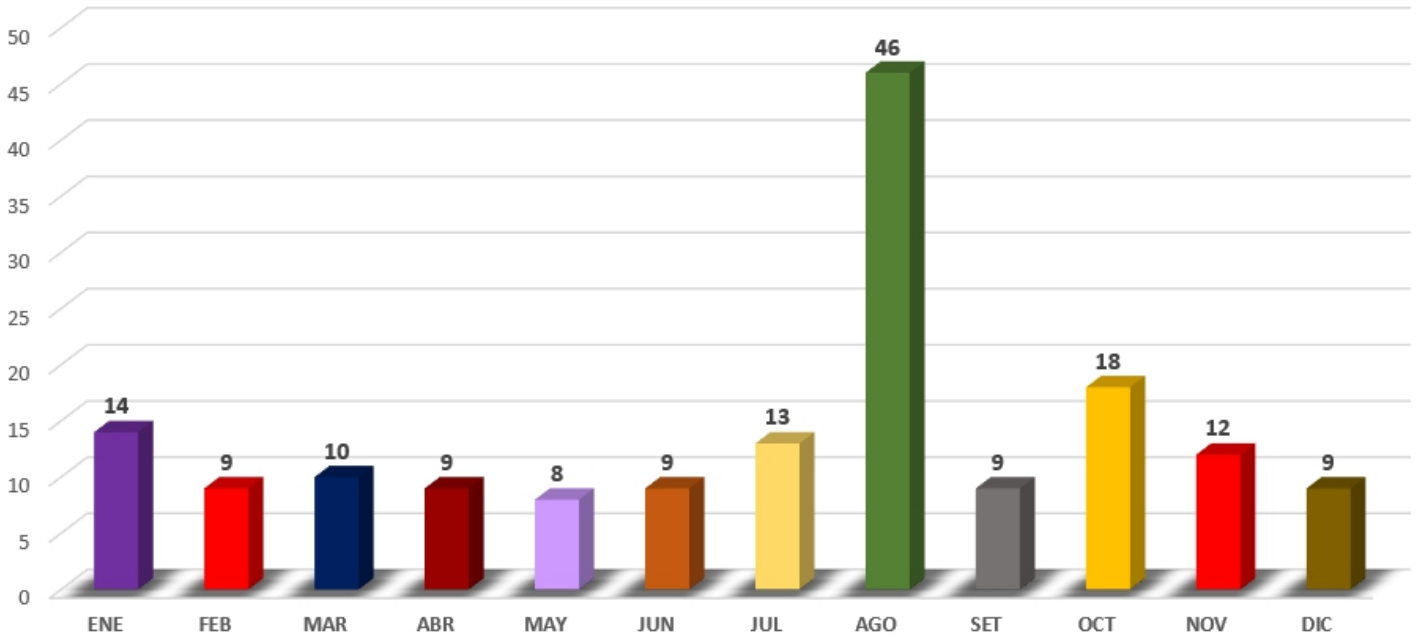
CAPTURA DE DELINCUENTES

ITEM	ENE	FEB	MAR	ABR	MAY	JUN	JUL	AGO	SET	OCT	NOV	DIC	TOTAL
APREHENSION DE DDCC A CIA	62	42	38	27	55	31	84	31	31	19	8	14	442



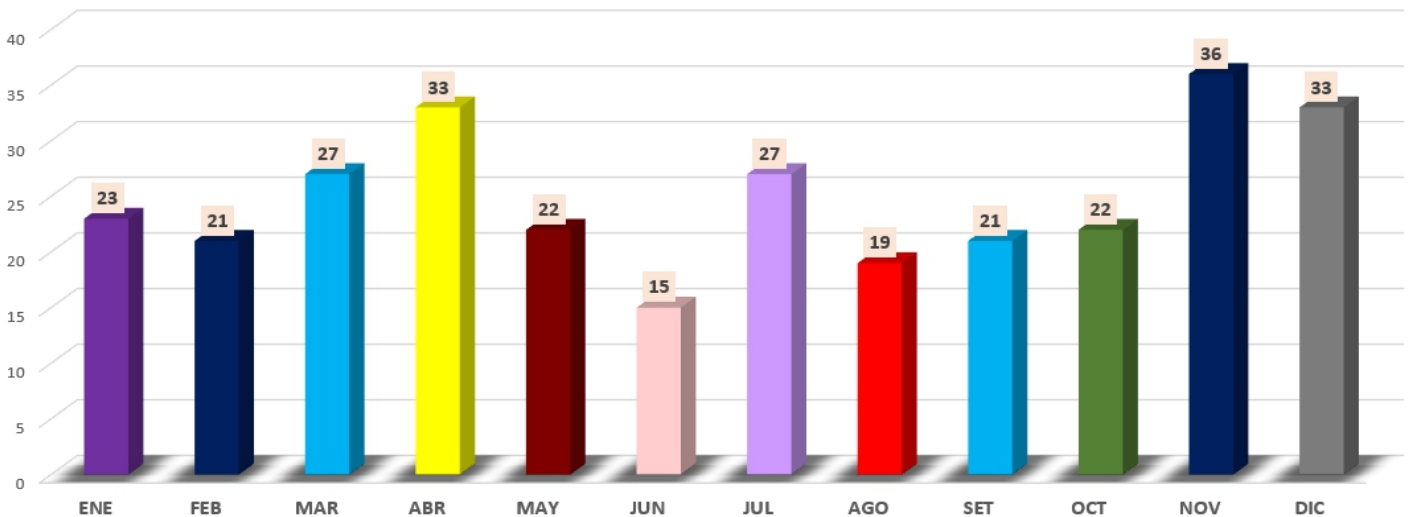
CONTRA LA LIBERTAD

HECHOS CONTRA LA LIBERTAD	ENE	FEB	MAR	ABR	MAY	JUN	JUL	AGO	SET	OCT	NOV	DIC	TOTAL
ACOSO Y/O ACOSO SEXUAL	2	0	1	2	2	0	4	0	1	0	0	1	13
OFENSAS Y ACTOS CONTRA EL PUDI	0	1	4	1	2	4	2	1	2	1	2	0	20
PROSTITUCION	12	8	4	5	4	5	7	43	6	17	10	7	128
VIOLACION SEXUAL	0	0	1	1	0	0	0	2	0	0	0	1	5
TOTAL	14	9	10	9	8	9	13	46	9	18	12	9	166



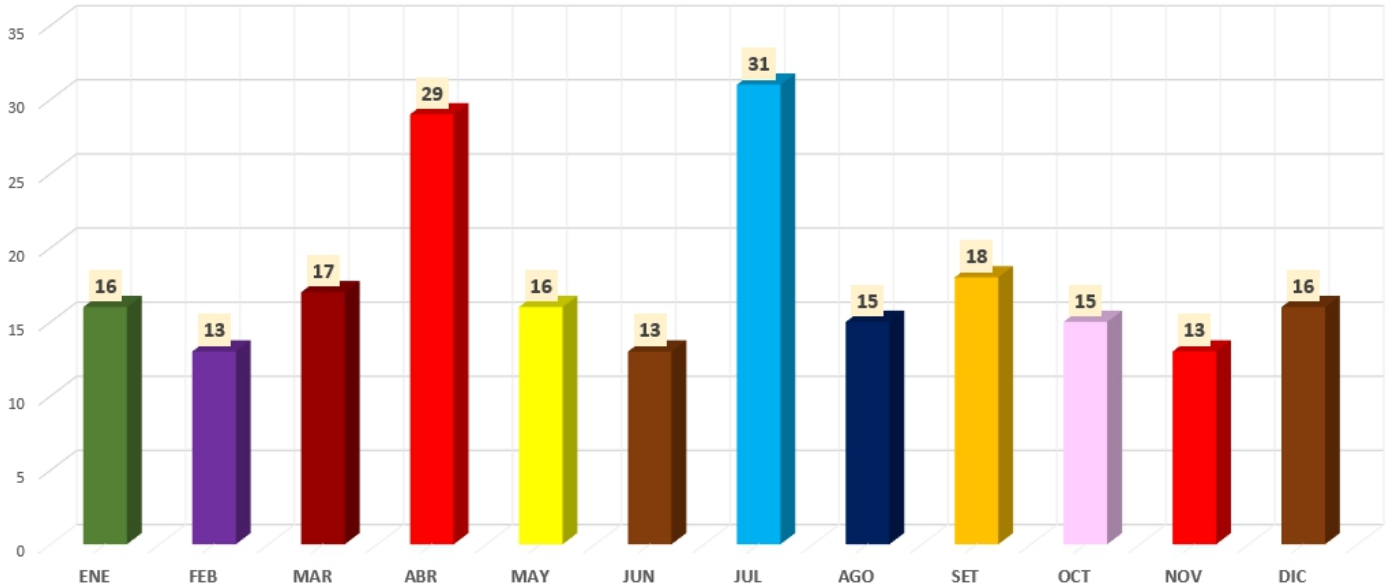
CONTRA EL PATRIMONIO

HECHOS CONTRA EL PATRIMONIO	ENE	FEB	MAR	ABR	MAY	JUN	JUL	AGO	SET	OCT	NOV	DIC	TOTAL
HECHOS A ESTABLECIMIENTOS COMERCIAL	1	2	0	3	3	0	1	1	2	2	5	2	22
HECHOS A TRANSEUNTES EN LA VIA PUBLICA	15	11	11	20	9	10	13	14	10	12	22	18	165
HECHOS A TRANSEUNTES DENTRO DE LOCAL COMERCIAL	0	0	5	0	0	0	0	0	0	1	1	0	7
ROBO DE AUTOPARTES Y/O ACCESORIOS	2	0	3	4	1	2	6	1	1	0	5	4	29
ROBO DE MEDIDOR DE AGUA Y/O LUZ	0	0	0	1	0	0	0	1	3	3	0	1	9
ROBO DE VEHICULOS MAYORES	1	1	1	1	4	0	0	0	1	0	1	3	13
ROBO DE VEHICULOS MENORES	1	0	1	1	1	1	3	1	1	1	0	1	12
ROBO DE VIVIENDA MULTIFAMILIAR Y/O UNIFAMILIAR	3	7	6	3	4	2	4	1	3	3	2	4	42
TOTAL	23	21	27	33	22	15	27	19	21	22	36	33	299



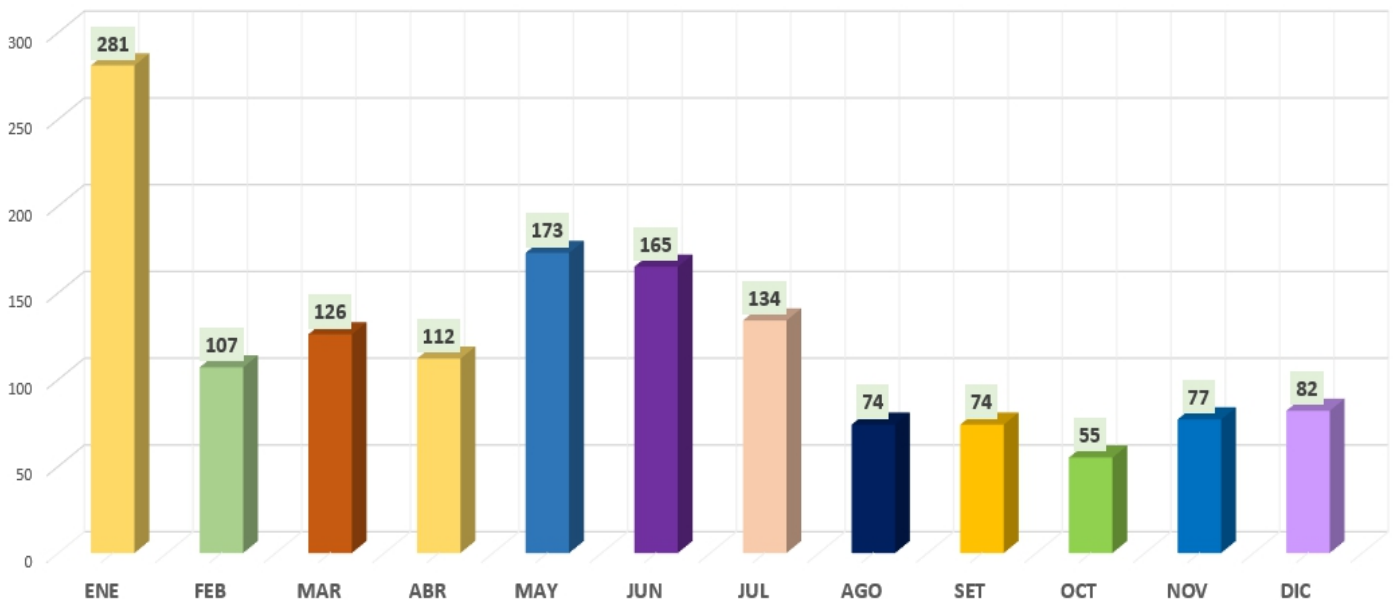
CONTRA LA VIDA EL CUERPO Y LA SALUD

HECHOS CONTRA LA VIDA EL CUERPO Y LA SALUD	ENE	FEB	MAR	ABR	MAY	JUN	JUL	AGO	SET	OCT	NOV	DIC	TOTAL
AGRESIONES FISICAS Y/O PSICOLOGICAS	8	9	14	7	12	4	18	11	9	13	11	12	128
INTENTO DE SUICIDIO	1	0	2	2	1	1	3	0	0	0	0	2	12
EXPOSICION AL PELIGRO O ABANDONO DE PERSONAS EN PELIGRO	1	0	0	0	0	1	0	0	0	0	0	0	2
HALLAZGO DE CADAVER	6	4	1	11	2	3	9	2	7	2	2	1	50
LESIONES	0	0	0	9	1	2	1	2	1	0	0	0	16
SECUESTRO	0	0	0	0	0	2	0	0	0	0	0	1	3
TENTATIVA DE HOMICIDIO	0	0	0	0	0	0	0	0	1	0	0	0	1
TOTAL	16	13	17	29	16	13	31	15	18	15	13	16	212



CONTRA LA SEGURIDAD PÚBLICA

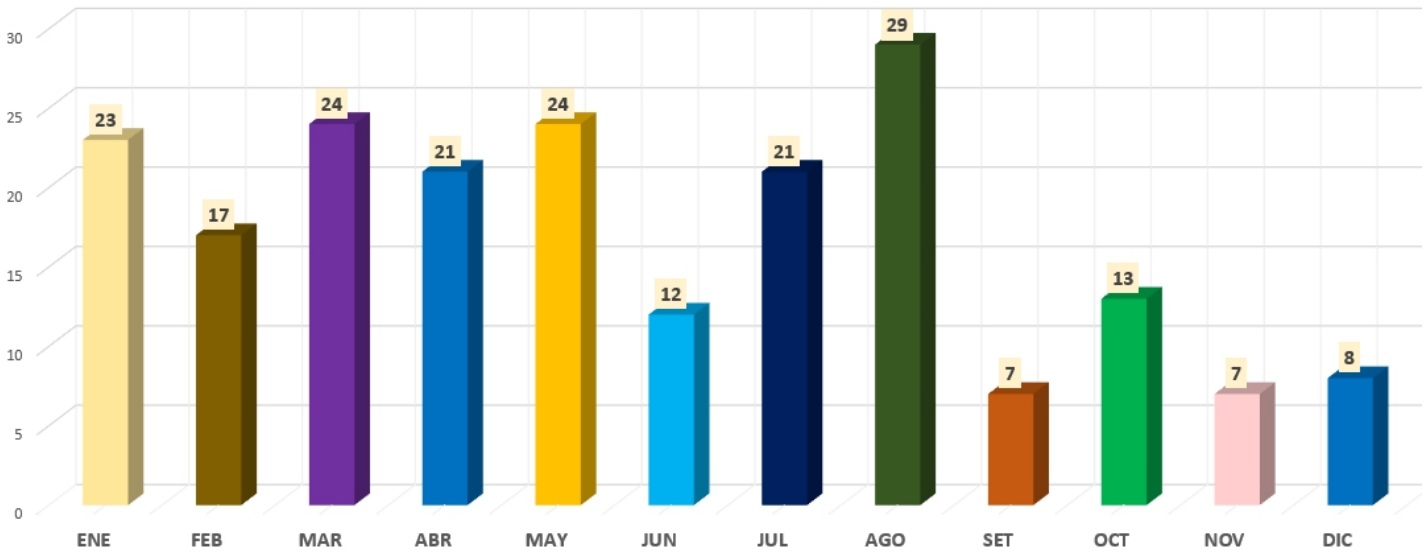
HECHOS CONTRA LA SEGURIDAD PUBLICA	ENE	FEB	MAR	ABR	MAY	JUN	JUL	AGO	SET	OCT	NOV	DIC	TOTAL
CONDUCCION EN ESTADO DE EBRIEDAD Y/O DROGADICCION	1	0	0	11	9	0	0	18	0	0	0	0	39
CONSUMO DE DROGAS	274	102	121	97	158	161	132	46	72	55	72	79	1,369
MICROCOMERCIALIZACION DE DROGAS	3	1	0	3	1	1	1	8	1	0	0	2	21
USO DE PRODUCTOS PIROTECNICOS SIN AUTORIZACION	0	0	0	0	0	0	1	1	0	0	0	0	2
PANDILLAJE	0	2	4	0	5	0	0	1	0	0	2	1	15
PRESENCIA DE MANIFESTANTES	3	2	1	1	0	3	0	0	1	0	3	0	14
TOTAL	281	107	126	112	173	165	134	74	74	55	77	82	1,460



2.2

DESARROLLO HUMANO

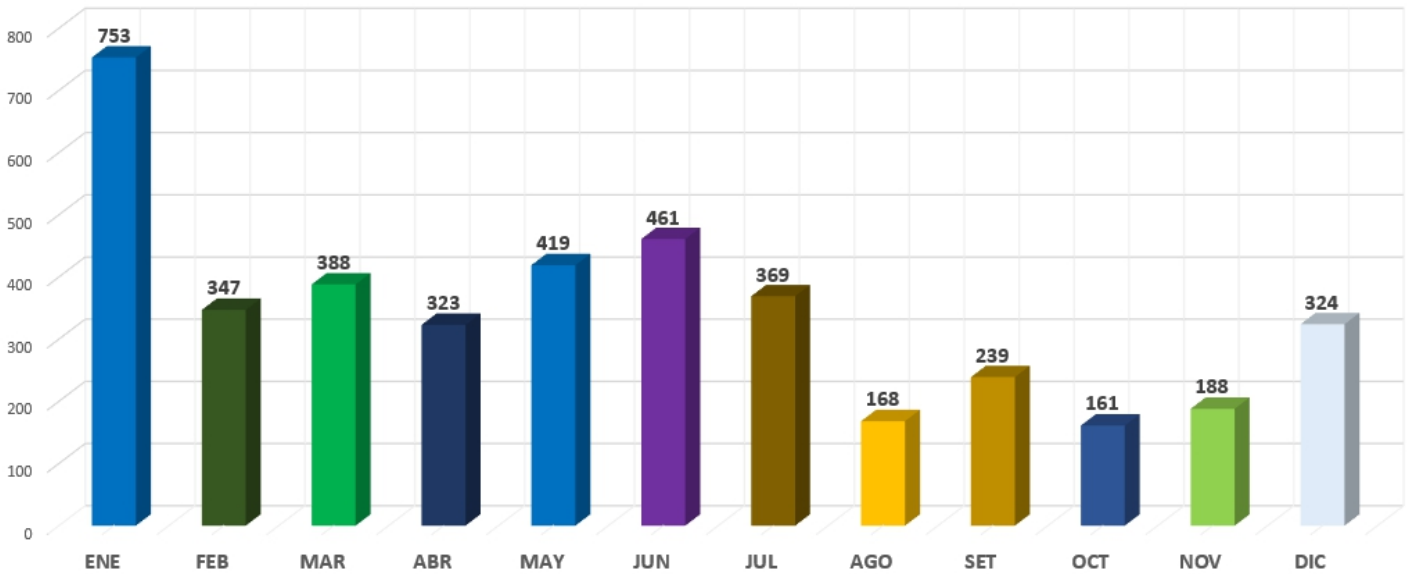
ITEM	ENE	FEB	MAR	ABR	MAY	JUN	JUL	AGO	SET	OCT	NOV	DIC	TOTAL
DESARROLLO HUMANO	23	17	24	21	24	12	21	29	7	13	7	8	206
AGRESION CONTRA LA MUJER Y VIOLENCIA FAMILIAR	22	16	23	21	24	12	21	27	7	12	7	8	200
VIOLENCIA ECONOMICA, FISICA Y PSICOLOGICA	0	0	0	0	0	0	0	0	0	1	1	1	3
VIOLENCIA FISICA	3	7	17	2	3	1	3	12	2	0	0	3	53
VIOLENCIA FISICA Y PSICOLOGICA	13	8	3	14	11	8	14	9	4	9	6	3	102
VIOLENCIA SEXUAL	0	0	0	0	0	0	0	0	0	1	0	0	1
VIOLENCIA PSICOLOGICA	6	1	3	4	9	3	4	5	1	1	0	1	38
ACOSO SEXUAL Y/O CALLEJERO	0	0	0	1	1	0	0	1	0	0	0	0	3
ATENCION A ORATE	1	1	1	0	0	0	0	2	0	1	0	0	6



2.3

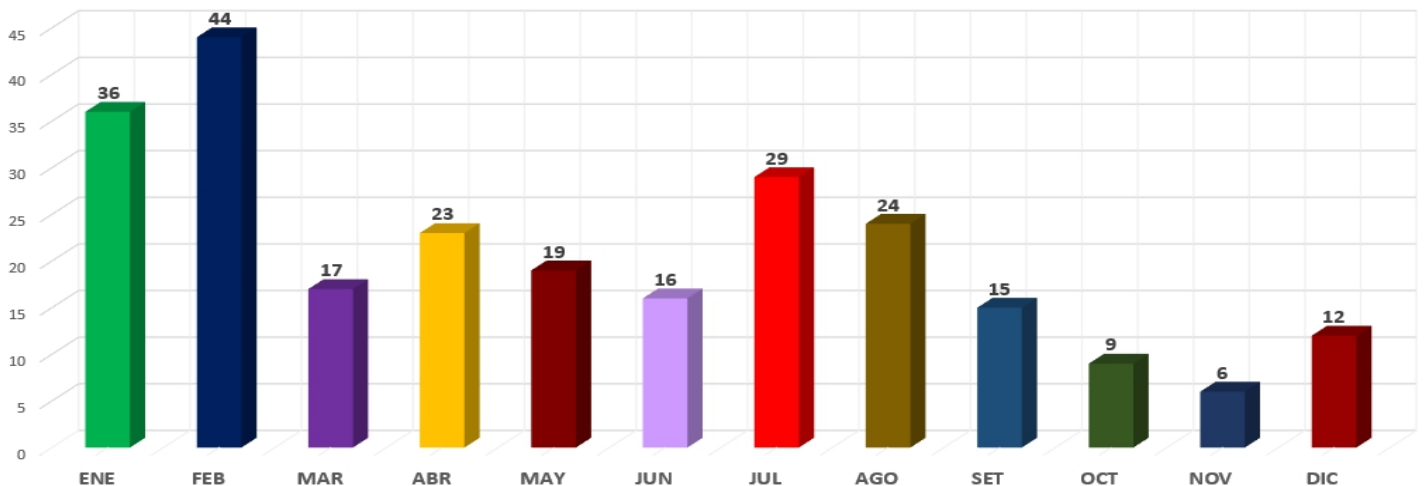
FISCALIZACION C.O.S.

ITEM	ENE	FEB	MAR	ABR	MAY	JUN	JUL	AGO	SET	OCT	NOV	DIC	TOTAL
FISCALIZACION COS	753	347	388	323	419	461	369	168	239	161	188	324	4,140
ORDEN PUBLICO	717	303	371	300	400	445	340	144	224	152	182	312	3,890
CANES SIN MEDIDAS DE SEGURIDAD	0	0	1	0	0	0	0	0	0	0	0	0	1
CONSUMO DE DROGAS	13	31	31	44	0	74	57	0	0	4	0	0	254
CONSUMO DE LICOR EN LA VIA PUBLICA Y/O INTERIOR DE VEHICULO	462	232	299	230	379	354	274	132	210	140	167	298	3,177
DAÑO Y/O DETERIORO DEL ORNATO	176	0	5	0	0	0	0	1	0	0	1	0	183
DAÑOS A LA PROPIEDAD PRIVADA POR CONSTRUCCION	5	3	4	0	1	0	0	0	0	0	0	1	14
EXPENDER BEBIDAS ALCOHOLICAS FUERA DE HORARIO	1	0	0	1	0	0	0	0	0	0	0	0	2
OBSTACULIZAR LIBRE TRANSITO EN LA VIA PUBLICA	8	0	3	4	0	5	3	1	8	3	3	6	44
ORIENTAR A LOS VENDEDORES AMBULANTES	51	36	28	21	20	12	6	10	6	5	10	6	211
PARQUEADORES INFORMALES	0	0	0	0	0	0	0	0	0	0	1	1	2
LAVADO DE VEHICULO EN LA VIA PUBLICA	1	1	0	0	0	0	0	0	0	0	0	0	2



RUIDOS MOLESTOS

ITEM	ENE	FEB	MAR	ABR	MAY	JUN	JUL	AGO	SET	OCT	NOV	DIC	TOTAL
ESCANDALO, GRITAR Y/O VOCIFERAR	1	2	0	1	0	4	3	1	2	3	3	1	21
RUIDOS POR ALARMA Y/O BOCINA	0	3	1	0	1	0	0	3	0	0	0	0	8
RUIDOS POR CONSTRUCCION FUERA DE HORARIO	2	3	3	2	0	3	4	0	0	0	0	0	17
RUIDOS POR INSTRUMENTOS MUSICALES, SILBATOS Y/O CAMPANAS	0	0	0	0	1	1	1	0	1	0	0	1	5
RUIDOS POR MAQUINAS Y/O MOTORES	1	2	1	1	2	1	2	14	1	0	0	2	27
RUIDOS POR MUSICA Y/O FIESTAS	31	33	11	17	12	7	19	6	11	5	3	8	163
RUIDOS POR TRABAJOS EN VIVIENDAS	1	1	1	2	3	0	0	0	0	1	0	0	9
RUIDOS POR ANIMALES	0	0	0	0	0	0	0	0	0	0	0	0	0
TOTAL	36	44	17	23	19	16	29	24	15	9	6	12	250



RECOMENDACIÓN TÉCNICA

El servicio de Serenazgo del distrito de Ate, durante los meses de enero-abril 2023, ha mantenido una línea de tendencia constante, sin marcada diferencia ascendente ni descendente en cuanto a su producción; debiendo mejorar los aspectos de cantidad de efectivos del cuerpo de Serenazgo, capacitaciones, medios logísticos y tecnología (funcionamiento de las cámaras de video vigilancia); para brindar un servicio óptimo en seguridad ciudadana, para beneficio de la comunidad Ateña.

CONTACTOS

Central de cámaras de video vigilancia - Ate	:	940 999 985 / 01-417 7575
Defensa Civil - Municipalidad de Ate	:	204-4738 - Anexo 1830/1831
Sub Gerencia de C.O.S - Ate	:	940 937 406
Bomberos de Ate	:	953 633 048
Linea 100		
Centro de emergencia a la mujer - Ate	:	250-1807
Ministerio de la mujer y Poblaciones vulnerables	:	626-1600
Policía Nacional del Perú		
Escuadrón de Emergencia	:	105 / 950096762 / 964605570
Comisaria de Vitarte	:	351-8499 / 494-1210
Comisaria de Sta. Clara	:	356-0084
Comisaria de Huaycán	:	371-7440 / 371-5232



**SEGURIDAD CIUDADANA
COMPROMISO DE TODOS**

“SÓLO FALTAS TÚ”

SUGERENCIAS
Email: obdisecate1@gmail.com

PRESIDENTE DEL CODISEC - ATE

*Abog. Franco Vidal Morales
Alcalde del Distrito de Ate*

SECRETARIO TÉCNICO

Gral. PNP (r) **Javier H. AVALOS ARENAS KLOKOCH**
Gerente de Seguridad Ciudadana

EQUIPO DE TRABAJO OBDISEC-ATE:

My. PNP (r) **Luis A. Custodio Vega**
Coord. Observatorio Distrital de Seguridad Ciudadana

Tec. Estadístico: Miguel Llantoy Huaranca
Tec. Procesamiento-Análisis: Ángel Camarena Caro